

УТВЕРЖДАЮ
Директор ГБОУ ООШ №11 г.о. Сызрань
_____ Н. Г. Столярова
«___» _____ 2022 год

ПРОГРАММА

ОЗДОРОВИТЕЛЬНОГО ЛАГЕРЯ
«СОЛНЫШКО»
С ДНЕВНЫМ ПРЕБЫВАНИЕМ ДЕТЕЙ
ГБОУ ООШ №11 г.о. СЫЗРАНЬ

г. Сызрань
2022г.

Пояснительная записка

Приближается лето – пора отдыха детей в летних пришкольных лагерях. В условиях летнего пришкольного лагеря, отдых детей уникален с точки зрения организации самостоятельной жизнедеятельности личности в свободное время. Именно в пришкольном лагере ребенок заполняет свое свободное время полезными делами.

Лагерь – это сфера активного отдыха, разнообразная общественно значимая досуговая деятельность, отличная от типовой назидательной, дидактической, словесной школьной деятельности.

Лагерь дает возможность любому ребенку раскрыться, приблизиться к высоким уровням самоуважения и самореабилитации.

Детские оздоровительные лагеря являются частью социальной среды, в которой дети реализуют свои возможности, потребности в индивидуальной, физической и социальной компенсации в свободное время. Летний лагерь является, с одной стороны, формой организации свободного времени детей разного возраста, пола и уровня развития, с другой – пространством для оздоровления, развития художественного, технического, социального творчества.

Ежегодно для учащихся проводится оздоровительная смена в лагере дневного пребывания на базе ГБОУ ООШ №11 г.о. Сызрань. В нем отдыхают учащие 7 – 16 лет. Обязательным является вовлечение в лагерь ребят из многодетных и малообеспеченных семей.

Каждый взрослый мечтает быть здоровым. Дети, к сожалению, не думают об этом. Мы обязаны помочь ребенку осознать, что нет ничего прекраснее здоровья. “Здоровому каждый день – праздник”, – гласит восточная мудрость.

Центром воспитательной работы лагеря является ребенок и его стремление к реализации.

Пребывание здесь для каждого ребенка – время получения новых знаний, приобретения навыков и жизненного опыта. Это возможно благодаря продуманной организованной системе планирования лагерной смены. Детям предоставлена свобода в определении содержания их отдыха.

Над реализацией программы летнего оздоровительного лагеря с дневным пребыванием работает педагогический коллектив школы, медсестра, учреждения дополнительного образования.

Целью оздоровительного лагеря является – выявление способностей ребенка и его развитие в спорте, туризме, искусстве, техническом творчестве и других видах игровой деятельности.

Задачи:

1. Организация разнообразной досуговой деятельности, и прежде всего – активного общения с природой.
2. Создание системы физического оздоровления детей в условиях временного коллектива.
3. Вовлечение в систематические занятия физической культурой и спортом всех детей, отдыхающих в лагере.
4. Привлечение к активным формам деятельности учащихся группы риска.
5. Преодоление разрыв между физическим и духовным развитием детей посредством игры, познавательной и трудовой деятельности.
6. Формирование у школьников навыков общения и толерантности.
7. Утверждение в сознании школьников нравственной и культурной ценности.
8. Привитие навыков здорового образа жизни, укрепление здоровья.
9. Приобщение ребят к творческим видам деятельности, развитие творческого мышления.
10. Развитие и укрепление связей школы, семьи, учреждений дополнительного образования, культуры и др.

Актуальность программы

Проведенный мониторинг «Где ты проводишь летние каникулы», показал следующие результаты:

Общее количество обучающихся	Выезжаю за пределы страны	Выезжаю за пределы Самарской области	Выезжаю за пределы города	Провожу летние каникулы дома
157	3	10	35	109
	1,9 %	6,3%	22,29%	69,43%

Вывод: больше половины из числа обучающихся не имеют возможности выехать за пределы города, а значит расширить свой кругозор, приобрести новый жизненный опыт, получить полноценный отдых. Из тех детей, которые выезжают летом за пределы города, области, страны только 48 человека отдыхали в летнем оздоровительном лагере Самарской области. Получается, что более 65 % детей остается не охваченными организованной деятельностью. Предоставленные сами себе дети подвержены влиянию улицы, дорожно-транспортным происшествиям, несчастным случаям, они невольно могут попасть в группы риска.

Лагерь с дневным пребыванием позволяет снизить этот риск. Летний пришкольный лагерь выполняет очень важную миссию оздоровления и воспитания детей, особенно когда многие семьи находятся в сложных экономических и социальных условиях, т.е. летний отдых сегодня – это ещё и социальная защита, поэтому обязательным является вовлечение в лагерь детей-сирот, ребят из многодетных и малообеспеченных семей.

В связи с возросшей потребностью родителей в занятости детей в летний период в школе, на базе нашей школы ежегодно открывается оздоровительный лагерь с дневным пребыванием детей, так как правильно организованная деятельность, отдых, досуг, оздоровление способствуют духовному и физическому росту детей.

Летний лагерь является, с одной стороны, формой организации свободного времени детей разного возраста, пола и уровня развития, с другой – пространством для оздоровления, духовно-нравственного воспитания, развития художественного, социального творчества.

За период существования летнего оздоровительного лагеря дневного пребывания отработаны современные педагогические технологии, накопился методический опыт, создана воспитательная система, лагерь имеет свой авторитет - всё это позволяет получить положительные результаты.

Сроки и условия пребывания:

По продолжительности программа является краткосрочной, то есть реализуется в течение лагерной смены.

Программа рассчитана на учащихся 1 – 8 классов. Оптимальное количество детей в отряде – 20 человек.

Психолого – педагогическое сопровождение деятельности осуществляют начальник лагеря, заместитель начальника лагеря, воспитатели (преподаватели школы), учитель физкультуры, библиотекарь.

Принципы

Программа летнего оздоровительного лагеря «Солнышко» опирается на следующие принципы:

1. Принцип гуманизации отношений: построение всех отношений на основе уважения и доверия к человеку, на стремлении привести его к успеху. Через идею гуманного подхода к ребенку, родителям, сотрудникам лагеря необходимо психологическое переосмысление всех основных компонентов педагогического процесса.
2. Принцип соответствия типа сотрудничества психологическим возрастным особенностям учащихся и типу ведущей деятельности: результатом деятельности воспитательного характера в ЛОЛ «Солнышко» является сотрудничество ребенка и взрослого, которое позволяет воспитаннику лагеря почувствовать себя творческой личностью.
3. Принцип демократичности: участие всех детей и подростков в программе развития творческих способностей.
4. Принцип дифференциации воспитания: дифференциация в рамках летнего оздоровительного лагеря предполагает:
 - отбор содержания, форм и методов воспитания в соотношении с индивидуально-психологическими особенностями детей;
 - создание возможности переключения с одного вида деятельности на другой в рамках смены (дня);
 - взаимосвязь всех мероприятий в рамках тематики дня;
 - активное участие детей во всех видах деятельности.
5. Принцип творческой индивидуальности: творческая индивидуальность – это характеристика личности, которая в самой полной мере реализует, развивает свой творческий потенциал.

Направления деятельности пришкольного оздоровительного лагеря

- Экологическое направление
- Физкультурно-оздоровительная деятельность
- Художественно – эстетическое направление
- Патриотическое направление

Адресация программы.

- Программа рассчитана на детей младшего и среднего школьного возраста и реализуется с учетом возрастных и индивидуальных особенностей детей.

Кадровое обеспечение.

В соответствии со штатным расписанием в реализации программы участвуют:

Координаторы смены:

- начальник лагеря
- заместитель начальника лагеря
- медицинский работник
- физ. руководитель

Кураторы отрядов:

- воспитатели отрядов (из числа педагогов школы);

Методические условия предусматривают:

- наличие необходимой документации, программы, плана;
- проведение инструктивно-методических сборов с педагогами до начала лагерной смены;
- спортивные мероприятия;
- коллективные творческие дела;
- творческие мастерские;
- индивидуальная работа;
- тренинги;
- деловые и ролевые игры;
- диагностика

Условия реализации программы
Материально-техническое обеспечение.

№ п/ п	материально – техническая база	количество
<u>1</u>	<u>Помещения и спортивные сооружения</u>	
	- спортивный зал	1
	- библиотека	1
	- компьютерный кабинет	1
	- открытая спортивная площадка	1
	- столовая (100 мест)	1
<u>2</u>	<u>Жесткий инвентарь</u>	
	- столы	15
	- стулья	30
<u>3</u>	<u>Игровое оборудование (настольные развивающие игры, пазлы, мозаика)</u>	10
<u>4</u>	<u>Спортивное оборудование</u>	
	- мячи футбольные	2
	- мячи волейбольные	5
	- мячи баскетбольные	5
<u>5</u>	<u>Аудио - видеотехника</u>	
	-ксерокс	1
	-компьютеры	6
	- цифровой фотоаппарат	1
<u>6</u>	<u>Пищеблок:</u>	
	- холодильник	1
	-электроплита	1

Содержание программы

Лагерная смена проводится в рамках игры.

В течение смены ведётся работа по выявлению различных способностей и интересов ребят, изучаются их личностные особенности. Когда отмечаются достижения отдельных детей, они получают капитошек – маленькие весёлые капли дождя, кроме этого в сюжете игры злой волшебник отнимает у солнца его лучики, и в начале смены вводится игра – «Помоги солнцу собрать лучики». Каждый лучик – символ качества: луч спорта, луч юмора, луч знаний, луч дружбы, луч смелости, луч здоровья и т.д. Чтобы собрать солнцу лучи, надо проявить себя в деле и выиграть лучик по итогам дня. Задача смены: накопить как можно больше капитошек и собрать все солнечные лучи. На гала-концерте в конце смены солнце сияет всеми лучами, капитошки, собранные детьми, в его лучах образуют радугу, а разноцветные человечки – дети – веселятся. По своей направленности данная программа является комплексной, т.е. включает в себя разноплановую деятельность, объединяет различные направления спорта, оздоровления, отдыха и воспитания детей, по продолжительности программа является краткосрочной, реализуется в течение лагерной смены.

Воспитатели учитывают в своей работе итоги деятельности детей (это выражается в цветовой гамме).

Символ дня

1. Коллективный Красный цвет - коллективные мероприятия лагеря (КТД), в которых каждый ребенок принимает участие.
2. Спортивный Синий цвет - спортивные соревнования.
3. Особый Оранжевый цвет - такие мероприятия, которые не похожи на все другие дни смены.
4. Житейский Желтый цвет - такие мероприятия, в результате которых приобретается новый багаж знаний и умений
5. Задорный Зеленый цвет - смешные конкурсы, веселые мероприятия
6. Главный Голубой цвет - мероприятия патриотического направления
7. Фантазийный Фиолетовый цвет - мероприятия, развивающие фантазию детей

В конце каждого дня ребята отмечают свое настроение в уголке радужат.

Красный цвет – классный день!

Оранжевый – очень хороший день!

Зеленый – день как день.

Синий – скучный день.

Организационно-педагогическая деятельность:

- комплектование штата лагеря кадрами
- участие в семинарах по организации летнего отдыха для начальников лагерей
- совещание при директоре по организации летнего отдыха учащихся
- проведение инструктажей с воспитателями по технике безопасности и охране здоровья детей
- проведение родительских собраний «Занятость учащихся летом»
- оздоровительная работа.

Основополагающими идеями в работе с детьми в пришкольном летнем лагере является сохранение и укрепление здоровья детей, поэтому в программу включены

следующие мероприятия:

- ежедневный осмотр детей медицинским работником;

- утренняя гимнастика;
- принятие солнечных и воздушных ванн (в течение всего времени пребывания в лагере в светлое время суток);
- организация спортивно-массовых мероприятий;
- организация пешеходных экскурсий;
- организация здорового питания детей;
- спортивные эстафеты;
- подвижные спортивные игры.

Работа по сплочению коллектива воспитанников

Для повышения воспитательного эффекта программы и развития коммуникативных способностей с детьми проводятся:

- Огонёк знакомства «Расскажи мне о себе»;
- коммуникативные игры «Тутти-фрутти», «Снежный ком», «Назовись»;
- Игры на выявление лидеров «Верёвочка», «Карабас».
- Игры на сплочение коллектива «Зоопарк – 1», «Заколдованный замок», «Шишки, жёлуди, орехи», «Казачьи разбойники», «Да» и «Нет» не говори!», «Хвост дракона», «Зоопарк-2».

Диагностика

Вводная диагностика	Начало смены. Выяснение пожеланий и предпочтений, первичное выяснение психологического климата в детских коллективах: - анкетирование; - беседы в отрядах; - планерки администрации лагеря и воспитателей.
Пошаговая диагностика	Цветопись по результатам мероприятий и дел лагеря. Беседы на отрядных сборах. Форум лагеря (возможность вынесения проблемы, идеи, события в общее обсуждение)
Итоговая диагностика	Анкетирование Творческий отзыв (рисунок «Наш лагерь») Беседы в отрядах Цветопись Народный форум (фабрика достижений лагеря)

Профилактические мероприятия и мероприятия по предупреждению чрезвычайных ситуаций и охране жизни детей в летний период

Инструктажи

- Инструктажи для детей: «Правила пожарной безопасности», «Правила поведения детей при прогулках и походах», «Правила при поездках в автотранспорте», «Безопасность детей при проведении спортивных мероприятий»; «Правила безопасности при терактах», «По предупреждению кишечных заболеваний», «Меры безопасности жизни детей при укусе клещом»

Беседы

- Беседы, проведённые медицинским работником: «Как ухаживать за зубами?», «Путешествие в страну Витаминию», «Как беречь глаза?»;
- Игра-беседа «Уроки безопасности при пожаре»;
- Инструкции по основам безопасности жизнедеятельности: «Один дома», «Безопасность в доме», «Правила поведения с незнакомыми людьми», «Правила поведения и безопасности человека на воде», «Меры доврачебной помощи»

Работа по развитию творческих способностей детей

- Оформление отрядных уголков, стенных газет;
- Ярмарка идей и предложений;
- Конкурсы рисунков на асфальте: «Миру – мир!», «Ты, я и огонь»;
- Коллективно-творческие дела: «Ключи от лета» («Алло! Мы ищем таланты!»).
- Кружок «Юный баскетболист»
- Кружок « Литературные встречи»

Мероприятия на развитие творческого мышления:

- Загадки, кроссворды, ребусы,
- блиц-турнир «Экологическая мельница»,
- турнир эрудитов «Мир зверей»
- конкурс – игра «Весёлые минутки»(песни о цветах),
- конкурс танцевального мастерства «В ритме танца»,
- Итоговая выставка поделок, рисунков .

Спортивно – оздоровительная работа

Задачи спортивно-оздоровительной деятельности:

- Вовлечение детей в различные формы физкультурно-оздоровительной работы;
- Выработка и укрепление гигиенических навыков;
- Расширение знаний об охране здоровья.

Основные формы организации:

- Утренняя гимнастика (зарядка)
- Спортивные игры на спортивной площадке.
- Подвижные игры на свежем воздухе (Игры - вертушки «Тропа доверия, «Тропа ужасов», «Захват территории»)
- Эстафеты (спортивная игра «Веселые старты»)
- Тематический день «Олимпиада – 2022»
- Утренняя гимнастика проводится ежедневно в течение 10-15 минут: в хорошую погоду – на открытом воздухе, в непогоду – в проветриваемых помещениях.

Основная задача этого режимного момента, помимо физического развития и закаливания, - создание положительного эмоционального заряда и хорошего физического тонуса на весь день.

- Подвижные игры включают все основные физкультурные элементы: ходьбу, бег, прыжки. Они способствуют созданию хорошего, эмоционально окрашенного настроения у детей, развитию у них таких физических качеств, как ловкость, быстрота, выносливость, а коллективные игры – еще и воспитанию дружбы.

Экологическое направление

Задачи экологической деятельности:

- воспитать бережное отношение к природе
- повысить уровень пропаганды здорового образа жизни,
- уровень экологической культуры детей.

Основные формы работы:

- Экологический десант
- Операция « Чистый берег»
- Участие в экологических акциях

Художественно – эстетическое направление

Прекрасное окружает нас повсюду: и в природе, и в обществе, и в отношениях между людьми. Надо только его видеть, чувствовать и понимать. Ростки этого чудесного умения заложены в каждом ребенке. Развивать их – значит воспитывать эстетически. Вот почему эстетическое воспитание всегда было и остается важнейшей частью педагогической деятельности детских оздоровительных лагерей.

Задачи эстетической деятельности:

- Пробуждать в детях чувство прекрасного;
- Формировать навыки культурного поведения и общения;
- Прививать детям эстетический вкус.
- В рамках нравственно-эстетического воспитания в лагере можно многое сделать, и действовать можно в нескольких направлениях: музыка, песня, танец; общение с книгой, природой, искусством.
- Основные формы проведения:
Посещение библиотек, музеев;
Конкурсная программа «Мисс и мистер Солнечного царства 2022»
Конкурс оформления отрядных уголков «Наш отрядный дом»

Основным назначением художественно-эстетической деятельности в лагере является развитие креативности детей и подростков.

Формы организации художественно-эстетической деятельности:

- Изобразительная деятельность (оформление отряда «Наш отрядный дом», конкурс стенгазет и рисунков «А в нашем лагере...»)
- Конкурсные программы («Алло, мы ищем таланты»)
- Творческие конкурсы («Знакомьтесь – это мы!»)
- Игровые творческие программы
- Концерты («Звездопад»)
- Творческие игры («День рекордов»)
- Праздники («Творческая волна – 2022»)
- Выставки, ярмарки

Рисование в лагере дает большие возможности в развитии художественных способностей детей. Рисуя, дети усваивают целый ряд навыков изобразительной деятельности, укрепляют зрительную память, учатся замечать и различать цвета и формы окружающего мира. В своих рисунках они воплощают собственное видение мира, свои фантазии.

Патриотическое направление

Задачи патриотической деятельности:

- Пробуждать в детях чувство любви к родине, семье;
- формирование уважительного отношения к памятникам истории и развития интереса к изучению родного края;
- формирование национальной, религиозной терпимости, развитие дружеских отношений;
- возрождение нравственных, духовных ценностей семьи и поиск эффективных путей социального партнерства детей и взрослых.

Основные формы работы:

- Марафон сказок..
- День России. Конкурс рисунков на асфальте «Я люблю тебя, Россия»
- Спортивные соревнования .
- Беседа «Символика Российской Федерации»
- Игра «Зарничка»

- День памяти и скорби.
- КТД «Ветеран живет рядом»

ЭТАПЫ РЕАЛИЗАЦИИ ПРОГРАММЫ

I этап. Подготовительный – апрель- май

Этот этап характеризуется тем, что за 2 месяца до открытия пришкольного летнего оздоровительного лагеря начинается подготовка к летнему сезону. Деятельностью этого этапа является:

- проведение совещаний при директоре и заместителе директора УВР по подготовке школы к летнему сезону;
- издание приказа по школе о проведении летней кампании;
- разработка программы деятельности пришкольного летнего оздоровительного лагеря с дневным пребыванием детей «Солнышко»;
- подготовка методического материала для работников лагеря;
- отбор кадров для работы в пришкольном летнем оздоровительном лагере;
- составление необходимой документации для деятельности лагеря (план-сетка, положение, должностные обязанности, инструкции т. д.)

II этап. Организационный – июнь

Этот период короткий по количеству дней, всего лишь 2-3 дня.

Основной деятельностью этого этапа является:

- встреча детей, проведение диагностики по выявлению лидерских, организаторских и творческих способностей;
- запуск программы «Каникулы -2021»;
- знакомство с правилами жизнедеятельности лагеря.

III этап. Практический – июнь

Основной деятельностью этого этапа является:

- реализация основной идеи смены;
- вовлечение детей в различные виды коллективно- творческих дел;
- работа творческих мастерских.

IV этап. Аналитический – июль

Основной идеей этого этапа является:

- подведение итогов смены;
- выработка перспектив деятельности организации;
- анализ предложений детьми, родителями, педагогами, внесенными по деятельности летнего оздоровительного лагеря в будущем.
- организация взаимодействия летнего оздоровительного лагеря с дневным пребыванием детей «Солнышко» с социумом.

Ожидаемые результаты

В ходе реализации данной программы ожидается:

- Общее оздоровление воспитанников, укрепление их здоровья.

- Укрепление физических и психологических сил детей, развитие лидерских и организаторских качеств, приобретение новых знаний, развитие творческих способностей, детской самостоятельности и самодеятельности.
- Получение участниками смены умений и навыков индивидуальной и коллективной творческой и трудовой деятельности, социальной активности.
- Развитие коммуникативных способностей и толерантности.
 - Сокращение разрыва между физическим и духовным развитием детей посредством игры, познавательной и трудовой деятельности..
 - Повышение творческой активности детей путем вовлечения их в социально-значимую деятельность.
 - Приобретение новых знаний и умений в результате занятий в кружках (разучивание песен, игр, составление проектов).
 - Расширение кругозора детей.
 - Повышение общей культуры учащихся, привитие им социально-нравственных норм.
 - Личностный рост участников смены.

Система самоуправления лагеря

Специфика программы подразумевает создание определенного информационного поля деятельности лагеря.

Ниже представлены организованные специально для лагеря средства получения и передачи информации.

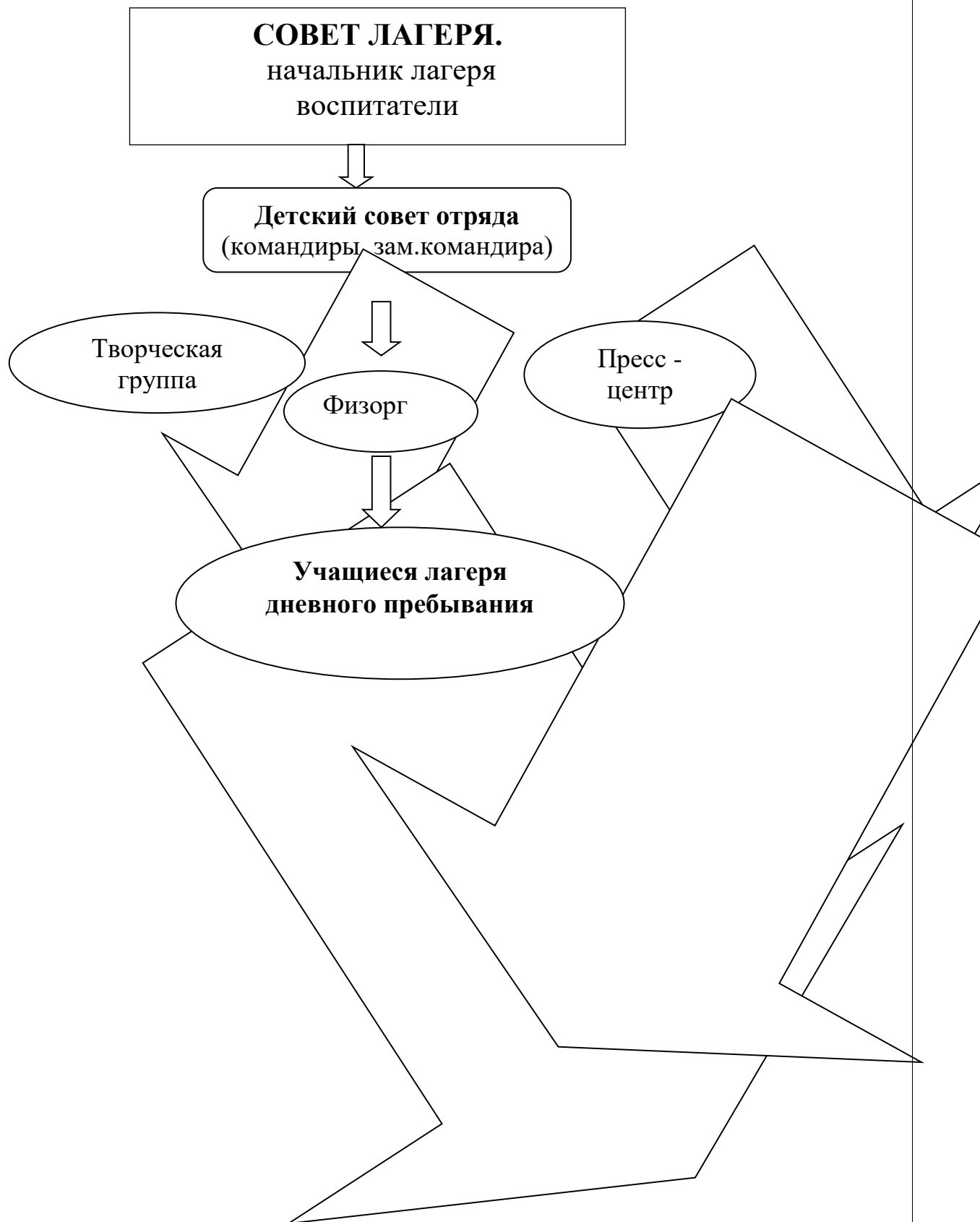
Народный форум – орган самоуправления лагеря, отвечающий за информированность детей в отрядах, за передачу мнений о происходящем во внутренней жизни отрядов и жизни лагеря в целом. Это линейка и общее собрание лагеря.


Экран дня – стенд, отображающий жизнь лагеря сегодня и то, что будет происходить в предстоящий период.

Рейтинг – результат деятельности отрядов или индивидуальные достижения.

<i>Элементы системы самоуправления лагеря</i>	<i>Функции</i>
Народный форум	Выборы органов самоуправления лагеря: командира отряда
Час отряда	Собрание отряда на отрядном месте (планирование работы на день, неделю, назначение ответственных за направление деятельности, их отчет, обсуждение достижений и неудач)
Форум лагеря	Общее собрание лагеря, утренняя и вечерние линейки (поощрение достижений, постановка задач на предстоящий период, освещение деятельности в СМИ лагеря)
Дела лагеря	Все общелагерные, отрядные, индивидуальные дела и кружковая работа

Структура самоуправления летнего лагеря дневного пребывания





ПРИЛОЖЕНИЯ

Наши речевки:

Спортивная речевка

- Мы идем на стадион.
- Отряд наш будет чемпион.
- Мускулы сильные (говорят мальчики).
- А сами мы красивые (говорят девочки).
- Кто задору, солнцу рад?
- Эй, спортсмены, стройтесь в ряд!
- А команда есть?
- Есть!
- Капитаны здесь?
- Здесь!
- Выходи скорей на поле
Поддержать отряд и честь!

В столовую

- Раз, два,
- Мы не ели,
- Три, четыре,
- Есть хотим!
- Открывайте шире двери,
А то повара съедим.
Поварятами закусим,
Поварешками запьем.
Ложки, вилки поломаем,
А столовую запрем,
Нас кормите, повара,
Прокричим мы вам «ура»!

Собирайся, детвора!
На обед нам всем пора.
Там оладьи с пылу, с жару,
Суп, котлетки здесь на пару!
Бери ложку, бери хлеб
И садись-ка за обед!
До чего блюда вкусны!
И съедим их быстро мы.

Что голодный хор поет,
Когда повар есть зовет?
- Дети, дети!
- Да, да, да!
- Есть хотите?
- Да-а! Да-а! Да-а!
Нам еда полезна будет,
Силы новые разбудит.

На зарядку! - На зарядку выходи!

- На зарядку всех буди.
- Все ребята говорят:
- Физзарядка – друг ребят!
- Физкультурничек – ребенок,
- Набирайся-ка силенок!

- Физзарядка по утрам
Не во вред – на пользу нам.
Левая, правая, бегая, плавая.
Вырастем смелыми,
На солнце загорелыми.

Патриотическая

- Печатаю шаг.
 - Сильные руки,
 - Гордые плечи,
 - Солнце в ладонях,
 - Солнце в глазах.
 - Слышишь, товарищ,
 - Пульс планеты?
 - Ребята шагают
- Руки – к штурвалу,
- Помыслы – к солнцу,
Нам высота – не помеха!
Сегодня мечтаем, а завтра дерзаем
– Ребята Нового века!

–

Наши законы и традиции

1.Закон точности

Необходимо ценить каждую секунду. Все дела и сборы начинать в срок. Никогда не заставляя себя ждать – не отнимать тем самым у товарища драгоценные минуты.

2.Закон поднятой руки

Этот закон учит уважать человеческое слово, человеческую мысль. Если человек поднимает руку, ему необходимо сообщить что-то важное людям. Каждому поднявшему руку- слово.

3.Закон территории

Этот закон гласит: будь хозяином своей территории. Относитесь к территории как к дому: бережно, заинтересованно, по-хозяйски.

4.Закон доброго отношения к людям

Доброе отношение к людям это – постоянная готовность сделать что-то для радости другого человека, готовность поступиться личным в интересах коллектива

5.Закон улыбки

Живи для улыбки товарищей и сам улыбайся в ответ.

6.Закон песни

С песней по жизни веселей. Песня – душа народа

Символики и атрибуты:

Символы и атрибуты: флаг, эмблемы,

Название смены- «Солнышко»

Герои его – человечки весёлые.

А чтобы жилось нам всем дружно и весело,

Давайте мы сказку придумаем вместе все.

Девиз лагеря: “ СОЛНЦЕ, ВОЗДУХ И ВОДА - НАШИ ЛУЧШИЕ ДРУЗЬЯ!”

Девиз жителей городка «Лучистые»

**"Мы лучики задорные,
яркие,
весёлые"**

Девиз жителей городка «Светлая»:

**"Хоть свет наш мал
и мы малы,
но мы дружны и тем сильны"**

Сказка про весёлых человечков.

У синей речки живёт весёлое племя разноцветных человечков. Человечки проводят время весело и интересно в своём маленьком городе – городе Радуги.

В далёкое время на синей извилистой речке
Дружили и жили семейки цветных человечков.
Мои человечки беспечно по речке бродили
И рыбу речную без помощи лесок удили.
Была у них рыба на завтрак, обед и на ужин.
У них были милые, большие и чуткие уши.
Лишь только услышат, что кто-нибудь в мире заплачет,
Они огорчатся, на тоненьких ножках заскачут,
Руками замашут, по синей воде разбегутся,
И в синее небо без помощи крыльев взметнутся...
Они прилетят к человеку, которому плохо,
На плечи присядут, и вот он услышит два вздоха...
Увидит их, синих, нелепых таких и ушастых...
И вдруг улыбнётся, забыв о несчастьях ужасных...
А их уже нет – улетели домой человечки
И также беспечно под ручку гуляют по речке.

Человечки очень любят природу и радуются, когда капельки дождика – капитошки - под лучами солнышка превращаются в радугу. Тогда разноцветные человечки скачут по ней, как по лестнице, и расппевают весёлые песенки. Хотите увидеть их? Тогда добро пожаловать в наш город – город Радуги!

Гимн города «Солнышко».

От улыбки хмурый день светлей!
От улыбки в небе радуга проснётся.
Поделись улыбкою своей,
И она к тебе не раз ещё вернётся.
Припев: И тогда наверняка вдруг запляшут облака,
И кузнечик запиликает на скрипке.
С голубого ручейка начинается река,

Ну, а дружба начинается с улыбки.
От улыбки солнечной вокруг
Перестанет плакать даже хмурый дождик.
Темный лес простится с тишиной,
И захлопает в зелёные ладоши.
Припев:.

Законы лагеря:

Закон чистоты:

Чистота нам всем вокруг
Дарит свежесть и уют.
С ней в любое время года
Яркой выглядит природа!

Закон здоровья:

Небо, солнце, спорт, игра – вот и лучший режим дня!

Закон доброго отношения:

Окажи друзьям внимание –
В ответ получишь понимание.
Будь приветлив, не дерись,
А подрался, так мирись!

Закон творчества:

Пой, играй, твори, дерзай!
Капитошки получай!
Капитошки соберёшь,
Приз за них себе возьмёшь!

Символики и атрибуты:

– Оформление игровой комнаты и уголка:

Символы и атрибуты:

- Флаг лагеря: (из атласных ленточек)
- Эмблема лагеря:
- Эмблемы отрядов:

ОТРЯД ЭМБЛЕМА ЗНАКИ ОТЛИЧИЯ

“Капельки дождя” Смешная тучка с капельками. Дети носят синие значки
“Лучики солнца” Смешное солнышко с лучиками. Дети носят желтые значки
Смешарики Смешарики. Дети носят значки со смешариками
Ералаш Смешной человек. Дети носят значки с рожицей человека.

Словарь смены:

- капитошки – награда за успехи в лагере, (обмениваются в конце смены на призы).
- разноцветные человечки – дети лагеря.
- семейки – отряды,
- Отрядное место – площадь солнечного света;
- столовая – кафе «Пятачок.»;
- вожатые и воспитатели – цветоводы;
- начальник лагеря – мэр Солнечного города;
- Особый ритуал приветствия и прощания.

Идея смены как города Радуги нашла своё отражение в содержании работы и модели. Модель смены построена на теме разноцветных человечков города Радуги, которые живут семейками. Диагностика каждого дня проводится в виде рисования радуги, за творческие конкурсы дети получают капитошки – капельки, которые в конце смены им обмениваются на призы. В ходе смены в городе мастеров происходят некоторые события: человечки спасают солнышко от злого волшебника, зарабатывают ему лучики. Происходит проверка человечков на умение дружить - они знакомятся с другими цветными и кукольными человечками – куклами театра Карабаса и краснокожими индейцами.

Проектирование – процесс, ведущий к созданию проекта, а как он будет работать в смене, зависит от ряда факторов:

- от демократической обстановке лагеря, открывающей возможности для развития творчества, самостоятельности;
- от многообразия форм и методов, применяемой конкретными вожатыми и воспитателями в работе;
- от команды воспитателей и вожатых лагеря и их желания жить, «играть»;
- от уважительного отношения к личности ребёнка, желания воспитателя раскрыть в нём потенциал, творческое начало.

Тогда смена будет интересна и полезна не только детям, но и коллективу педагогов, который показывает детям своей работой модель творческой жизни.

Режим дня пребывание детей с 8-30 до 14.30 часов.

8-30- 9-00 Построение (встреча детей)
На линейку быстро стройся!

8-30- 8-50 Зарядка
Музыка звучит: пора, пора!
С добрым утром, детвора,
И тотчас же по порядку
Всем ребятам на зарядку!
Чтобы быть весь день в порядке,
Надо делать нам зарядку!

9-15 -9-45 Завтрак
Нас столовая зовёт,
Каша вкусная нас ждёт!
Всем за стол! Узнать пора,
Чем богаты повара!

10-00 -12-00 Отрядные, лагерные дела

Лучше лагеря нет места на свете —
Знают воспитатели, знают и дети.
И если ты час этот будешь в отряде,
Будет всем весело, будут все рады!
Вместе с отрядом сил не жалея,
Пой, танцуй, рисуй и клей!



Устав лагеря «Солнышко»

Педагоги обязаны:

- ✚ Иметь свой план работы и следовать ему.
- ✚ Организовывать активный, интеллектуально-эмоциональный и насыщенный отдых в течение дня.
- ✚ Жить и творить вместе с членами отряда.
- ✚ Предоставить каждому ребенку свободу выбора.
- ✚ Уметь понимать себя и других.
- ✚ Знать о местонахождении каждого ребенка в течение дня.
- ✚ Быть искренними.
- ✚ Помочь каждому ребенку, если ему трудно.
- ✚ Верить в свой отряд.

Педагог имеет право:

- ✚ Быть не руководителем, а товарищем.
- ✚ Помогать членам отряда в реализации их идей.
- ✚ Помнить, что воспитывают не только словом, но и делом и личным примером.
- ✚ Чаще вспоминать, какими они были в детском возрасте.

Дети обязаны:

- ✚ Неукоснительно соблюдать режим.
- ✚ Бережно относиться к имуществу лагеря.
- ✚ Принимать активное участие во всех мероприятиях.
- ✚ найти себе занятие по душе.
- ✚ быть полезными для других.
- ✚ верить в себя и свои силы.
- ✚ Реализовывать все свои способности и таланты.
- ✚ Не скучать.

Дети имеют право:

- ✚ Иметь свою точку зрения и уметь её отстаивать.
- ✚ Разделить с педагогами ответственность за организацию жизни отряда.
- ✚ Иметь время для занятий по интересам.
- ✚ обсуждать любые вопросы, связанные с жизнью отряда.
- ✚ Фантазировать. Изобретать. Творить.

Дорожная азбука в загадках

(Отгадки написаны справа налево)

А

Выезжаем на природу!
Будем изучать погоду!
Собираем карты, глобус
И садимся на...
(суботва)

Б

Смотрят все разинув рот,
Как огромный пароход,
Повидавший целый мир,
Тащит маленький...
(рискуб)

В

Как блестит на солнце рама!
Удивляется сосед -
Целый день учусь упрямо
Я водить...
(деписолев)

Г

А у нас в семье веселье -
Отмечаем новоселье!
Переехали за миг!
А помог нам...
(кивозург)

Д

Это что там под Луной?
Дыня с дом величиной?
В небесах парит корабль
Под названьем...
(ьлбажирид)

Е

Ёлка - радость у стола,
Но для площади мала.
Сквозь пургу и сквозь метель
К нам на праздник едет...
(ьле)

Ё

Кто там целый огород
На себе домой везёт?
На колючий шар похож.
Вы узнали? - Это...
(жё)

Ж

Муравейник на дороге,
Надо посмотреть под ноги.
Муравьи собрались в круг -
В плен захвачен черный...
(куж)

З

На педали давят ноги!

Эй! Не стойте на дороге!
Всех предупредить помог
Об опасности...
(коновз)

И
Мы кладём в багажник вещи,
Рядом ключ, отвёртка, клещи,
Молоток и клей "Момент".
Взят в дорогу...
(тнемуртсни)

Й
Всё случается в дороге,
Можно поцарапать ноги.
И поэтому в поход
Мы берём с собою...
(дой)

К
Скорость, только ветра свист,
Всё шоссе как гладкий лист
Укатать его помог
Нам асфальтовый...
(котак)

Л
Без деревьев мы ни шагу,
Мебель делаем, бумагу!
И для этого привёз
Их из леса...
(зовосел)

М
Под большими городами
Всё подземными ходами
Перепутано хитро -
Возит там людей...
(ортем)

Н
Чтоб в дороге не устать,
Надо правильно шагать,
Совершая марш-бросок -
Ногу с пятки на...
(косон)

О
Лавки, крыша-козырек
И с мороженым ларек!
Вам знакома обстановка?
Это место -...
(аквонатсо)

П
Машут вслед листвою кроны,
А за ним бегут вагоны.
Весело под стук колёс
Мчит по рельсам...
(зоворап)

Р

Дайте мне скорей ответ!
Вот пройдёт немного лет
И с Земли быстрее света
К звёздам полетит...
(атекар)

С
Перед нами чудо-птица,
Всех прошу скорей садиться,
Отправляется в полёт
Быстрокрылый...
(тёломас)

Т
Из воды торчит кабина,
Здесь болото, здесь трясина,
Мы застряли, ну хоть плач,
Помогает нам...
(чагят)

У
Кто, отправившись в поход,
Целый дом с собой берет?
Груз тащить - такая пытка,
Медленно ползет...
(актилу)

Ф
По дороге на карете,
Едут взрослые и дети,
Бубенцов заслыша звон.
Знаем, это -...
(нотэаф)

Х
Чтоб ходить зимой гулять,
Надо шубу одевать!
Из сугробов строим город,
Нам не страшен сильный...
(долох)

Ц
Океанские просторы,
Волны высотой с горы.
Нет опасней, знаем сами,
Прячьтесь все, идёт...
(имануц)

Ч
Ни копыт и ни рогов,
Панцирь скроет от врагов!
Путешествует без страха,
Под защитой...
(ахапереч)

Ш
Мы летим под облаками,
Мы их трогаем руками,
Поднимает в небо пар
Наш большой воздушный...
(раш)

Щ

В дом приходим - моем руки!
Ну а туфли? Ну а брюки?
Не беда, легко и четко
Грязь убрать поможет...
(актёщ)

Ь

Чтобы ездить без проблем,
Знаки надо знать нам всем.
Только не поймём никак,
Где же в знаках...
(канз йикгям)

Ы

Я не знаю, в чём секрет,
Слов на эту букву нет,
Только буквЫ все важнЫ,
МЫ запомним букву...
(ы)

Ъ

Знаем, есть и въезд и съезд,
Есть подъём, и есть подъезд,
Нам без них нельзя никак,
Очень важен...
(канз йыдревт)

Э

Мы хотели ехать прямо,
Посреди дороги - яма,
И дорожный оператор
Шлёт нам в помощь...
(ротавакскэ)

Ю

Лето - жаркая пора,
Едет к морю детвора!
Под колес весёлый стук
Поезд движется на...
(гю)

Я

Это что там в дымке тает,
Птицей по волнам летает?
Паруса меняет вахта,
Держит нос по ветру...
(атхя)

Дидактический материал по теме «Пожарная безопасность»

Тесты.

Выберете правильные ответы:

1. Какой материал являются легковоспламеняемым?
А) металл
Б) бензин
В) бетон
2. Что может явиться причиной пожара?
А) вода, выливающаяся из шланга

- Б) включенный в розетку утюг
 В) попугай, сидящий на люстре
3. Что можно отнести к средствам пожаротушения?
 А) газовый баллончик
 Б) вода
 В) песок
4. Что нельзя использовать в качестве игрушки:
 А) куклу
 Б) конструктор «Лего»
 В) спички
5. Чем можно защититься от дыма во время пожара?
 А) мокрой тряпкой, закрыв лицо
 Б) противогазом
 В) прозрачным полиэтиленовым пакетом
6. Какие вещи разрешается развешивать на электропроводах?
 А) мокрые
 Б) сухие
 В) никакие


Кроссворд по теме «Пожарная безопасность»

По горизонтали:

1. Что в народе называют «красным петухом»? /огонь/
 2. Болезненное состояние, вызванное попаданием в организм вредных и ядовитых веществ. /отравление/
 3. В деревянном домике проживают гномики.
 все такие добряки – раздают всем огоньки. /спички/

По вертикали:

1. Я и туча, и туман, и ручей, и океан,
 И летаю, и бегу, и пожар тушить могу /вода/
 2. Это бедствие – огонь, дым, жар.
 Называется --/пожар/
 3. Защищу я от огня
 В комнате, машине.
 Лишь нажмите мой рычаг.
 Я - /огнетушитель/



Развитие детей 9-11 лет

Физическое воспитание

- рост девочек опережает мальчиков
- в начале мальчики и девочки имеют равные силы, затем мальчики становятся сильнее

Особенности поведения

- стремление повелевать у мальчиков, подчиненность у девочек. – энергичны, быстры в действии, настойчивы, инициативны – часты беспокойные состояния, дети нуждаются в постоянной деятельности.
- стремятся к большой мускульной активности
- любят коллективные игры
- шумны, спорят
- влюбчивы, боятся поражения, чувствительны к критике
- интересы постоянно меняются
- мальчики играют с девочками, стремятся к соперничеству
- осознают нравственные нормы

Советы воспитателю

- дети нуждаются в поощрении и похвале
- организация коллективных игр, занятий по интересам
- организация разумного руководства, разумное направление пробуждающихся интересов к окружающему миру
- стремление ответить на многочисленные вопросы детей.

Развитие детей 12-14 лет

Физический рост и развитие

- девочки обычно выше мальчиков
- половое созревание
- быстрый рост мускулатуры
- переутомление опасно
- девочки менее активны

Особенности поведения

- мальчики склонны к групповому поведению
- дети испытывают внутреннее беспокойство
- антагонизм между мальчиками и девочками, дразнят друг друга
- мнение группы сверстников более важно, чем мнение взрослых
- дисциплина может страдать из-за «группового авторитета»
- стремятся к соревновательности, подчиняют свой интерес мнению команды
- сопротивление критике

Советы воспитателю

- организация коллективных игр различных для мальчиков и девочек
- предпочтение спортивным играм
- использование общего энтузиазма при порученных заданиях.

Анкета на входе

1. Ты с удовольствием идёшь утром в лагерь?
2. Если тебе интересно в лагере, то, что больше всего нравится:
 - а) петь,
 - б) танцевать,
 - в) рисовать,
 - г) смотреть телевизор,
 - д) играть,
 - е) заниматься спортом
 - ж) что-то ещё?
3. Если бы тебе разрешили, что бы ты делал в лагере целый день?
4. Чего нет в лагере, чего бы ты хотел?
5. Нравится ли тебе, как кормят и готовят в лагере?
6. Поставь оценку повару: (от «пятёрки» до «двойки»).
7. Хочется ли тебе идти домой после лагеря?
8. Какую оценку ты бы поставил за жизнь в лагере?

Анкета на выходе

1. Чему ты научился в лагере:
 - а) выучил песню,
 - б) научился танцевать,
 - в) играть в шашки,
 - г) шахматы
 - д) чему-то другому, назови?
2. Чего нет в лагере, чего бы ты хотел?
3. Ты пойдёшь на следующий год в лагерь?
4. Если не пойдёшь, то почему?
5. Тебе хотелось бы остаться на вторую смену?
6. Чего нет в лагере, чего бы ты хотел?
7. Понравилось ли тебе, как кормили и готовили в лагере?
8. Поставь оценку повару: (от «пятёрки» до «двойки»).
9. Какую оценку ты бы поставил за жизнь в лагере?
10. Кто твой друг среди ребят?
11. Среди взрослых?
12. Что особенно понравилось в лагере:
 - а) спортивные мероприятия,
 - б) туристическая эстафета,
 - в) праздники,
 - г) экскурсии,
 - д) походы?

Методика "Выбор"

(промежуточное тестирование – в середине смены)

Детям предлагается прослушать утверждение и оценить степень согласия с их содержанием по следующей шкале:

- 4 – совершенно согласен
- 3 – согласен
- 2 – трудно сказать
- 1 – не согласен
- 0 – совершенно не согласен

1. Я жду наступления нового дня в лагере с радостью.
2. В детском лагере у меня обычно хорошее настроение.
3. У нас хорошие вожатые/воспитатели.
4. Ко всем взрослым в нашем лагере можно обратиться за советом и помощью в любое время.
5. У меня есть взрослый в нашем лагере, которому я особенно доверяю.
6. В отряде я всегда могу свободно высказывать своё мнение.
7. У меня есть любимые занятия в нашем лагере.
8. Когда смена закончится, я буду скучать по нашему лагерю.

Обработка полученных данных.

Показателем удовлетворённости детей (У) является частное от деления общей суммы баллов всех ответов на общее количество ответов.

$У = \text{общая сумма баллов} / \text{общее количество ответов}$

Если У больше 3, то можно констатировать высокую степень удовлетворённости, если же У больше 2, но меньше 3, то это свидетельствует о средней и низкой степени удовлетворённости детей жизнью в лагере.

Тест «Я – лидер»

Очень интересно и полезно было бы провести среди ребят тест на определение лидерских качеств. Пусть каждый из них сам попробует оценить свои способности, повести отряд за собой, стать организатором и вдохновителем жизни в коллективе.

Инструкция к этому тесту будет такова: «Если ты полностью согласен с приведённым утверждением, то в клеточку с соответствующим номером поставь цифру «4»; если скорее согласен, чем не согласен – цифру «3»; если трудно сказать – «2»; скорее не согласен, чем согласен – «1»; полностью не согласен – «0».

Образец карточки ответов расположен ниже.

Вопросы к тесту «Я – лидер»

1. *Не теряюсь и не сдаюсь в трудных ситуациях.*
2. *Мои действия направлены на достижения понятной мне цели.*
3. *Я знаю, как преодолевать трудности.*
4. *Люблю искать и пробовать новое.*
5. *Я легко могу убедить в чём-то моих товарищей.*
6. *Я знаю, как вовлечь моих товарищей в общее дело.*
7. *Мне нетрудно добиться того, чтобы все хорошо работали.*

8. *Все знакомые относятся ко мне хорошо.*
9. *Я умею распределять свои силы в учёбе и труде.*
10. *Я могу чётко ответить на вопрос, чего хочу от жизни.*
11. *Я хорошо планирую своё время и работу.*
12. *Я легко увлекаюсь новым делом.*
13. *Мне легко установить нормальные отношения с товарищами.*
14. *Организуя товарищей, стараюсь заинтересовать их.*
15. *Ни один человек не является для меня загадкой.*
16. *Считаю важным, чтобы те, кого я организую, были дружными.*
17. *Если у меня плохое настроение, я могу не показывать это окружающим.*
18. *Для меня важно достижение цели.*
19. *Я регулярно оцениваю свою работу и свои успехи.*
20. *Я готов рисковать, чтобы испытать новое.*
21. *Первое впечатление, которое я произвожу, обычно хорошее.*
22. *У меня всегда всё получается.*
23. *Хорошо чувствую настроение своих товарищей.*
24. *Я умею поднимать настроение в труппе своих товарищей.*
25. *Я могу заставить себя утром делать зарядку, даже если мне этого не хочется.*
26. *Я обычно достигаю того, к чему стремлюсь.*
27. *Не существует проблемы, которую я не могу решить.*
28. *Принимая решение, перебираю различные варианты.*
29. *Я умею заставить любого человека делать то, что считаю нужным.*
30. *Я умею правильно подобрать людей для организации какого-либо дела.*
31. *В отношении с людьми я достигаю взаимопонимания.*
32. *Стремлюсь к тому, чтобы меня понимали.*
33. *Если в работе у меня встречаются трудности, то я не опускаю руки.*
34. *Я никогда не поступал так, как другие.*
35. *Я стремлюсь решить все проблемы поэтапно, не сразу.*
36. *Я никогда не поступал так, как другие.*
37. *Нет человека, который устоял бы перед моим обаянием.*
38. *При организации дел я учитываю мнение товарищей.*
39. *Я нахожу выход в сложных ситуациях.*
40. *Считаю, что товарищи, делая общее дело, должны доверять друг другу.*
41. *Никто и никогда не испортит мне настроение.*
42. *Я представляю, как завоевать авторитет среди людей.*
43. *Решая проблемы, использую опыт других.*
44. *Мне неинтересно заниматься однообразным, рутинным делом.*
45. *Мои идеи охотно воспринимаются моими товарищами.*
46. *Я умею контролировать работу моих товарищей.*
47. *Умею находить общий язык с людьми.*
48. *Мне легко удаётся сплотить моих товарищей вокруг какого-либо дела.*

После заполнения карточки ответов необходимо подсчитать количество очков в каждом столбце (не учитывая баллы, поставленные за вопросы 8, 15, 22, 29, 34, 36, 41). Эта сумма определяет развитость лидерских качеств:

А – умение управлять собой;

Б – осознание цели (знаю, чего хочу);

В – умение решать проблемы;

Г – наличие творческого подхода;

Д – влияние на окружающих;

Е – знание правил организаторской работы;

Ж – Организаторские способности;

З – умение работать с группой.

Карточка для ответов теста «Я – лидер»

А	Б	В	Г	Д	Е	Ж	З
1	2	3	4	5	6	7	8
9	10	11	12	13	14	15	16
17	18	19	20	21	22	23	24
25	26	27	28	29	30	31	32
33	34	35	36	37	38	39	40
41	42	43	44	45	46	47	48

Если сумма в столбце меньше 10, то качество развито слабо, и надо работать над его совершенствованием, если больше 10, то это качество развито средне или сильно.

Но прежде, чем сделать заключение о том, лидер ли подросток, обратите внимание на баллы, выставленные при ответах на вопросы 8, 15, 22, 27, 29, 34, 36, 41. Если на каждый из них поставлено более 1 балла, мы считаем, что ты был неискренним в самооценке. Результаты теста можно изобразить в графике.

•Тест по выявлению организаторских способностей.

Инструкция:

Определите свои организаторские способности, т.е. умение активно влиять на людей. Для этого ответьте быстро, не задумываясь, на нижеприведенные вопросы. Ответы должны быть только утвердительными (да) или отрицательными (нет). Отвечая, постарайтесь воспроизводить свое реальное поведение в конкретной ситуации.

1. Часто ли вам удается склонить большинство своих товарищей на свою сторону?
2. Хорошо ли вы ориентируетесь в критической ситуации?
3. Нравится ли вам заниматься общественной работой?
4. Легко ли вы отступаете от своих намерений, если возникают некоторые помехи в осуществлении их?
5. Любите ли вы придумывать или организовывать различные игры, развлечения?
6. Часто ли вы откладываете на другие дни те дела, которые нужно было бы выполнить сегодня?
7. Стремитесь ли вы к тому, чтобы ваши товарищи действовали в соответствии с вашим мнением?
8. Верно ли, что у вас не бывает конфликтов с товарищами из-за невыполнения ими своих обещаний, обязательств, обязанностей?
9. Часто ли в решении важных дел вы проявляете инициативу?
10. Правда ли, что вы обычно плохо ориентируетесь в незнакомой обстановке?
11. Возникает ли у вас раздражение, если не удается закончить начатое дело?
12. Правда ли, что вы утомляетесь от частого общения с товарищами?
13. Часто ли проявляете инициативу при решении вопросов, затрагивающих интересы ваших товарищей?
14. Верно ли, что вы редко стремитесь к доказательству своей правоты?
15. Принимаете ли вы участие в общественной работе в школе (классе)?
16. Верно ли, что вы не стремитесь отстаивать свое мнение или решение, если оно не было сразу принято вашими товарищами?
17. Охотно ли вы приступаете к организации различных мероприятий для своих товарищей?
18. Часто ли вы опаздываете на деловые встречи, свидания?
19. Часто ли вы оказываетесь в центре внимания?
20. Правда ли, что вы не очень уверенно чувствуете себя в обществе большой группы своих товарищей?

После того, как вы ответите на предложенные вопросы, посчитайте сумму набранных баллов. При этом учтите, что каждый утвердительный ответ на нечетные вопросы и отрицательный на четные оценивается в **1 балл**.

Результат **15 баллов и более свидетельствует о высоком уровне** организаторских способностей; **13-14 баллов - о среднем; ниже 13 баллов - о низком уровне** развития организаторских способностей. Если у вас оказался низкий уровень, не отчаивайтесь, при желании вы можете развить свои организаторские способности.

Личностный мониторинг-?

Каждый воспитанник лагеря получает «Личную книжку жителя страны». Книжку заполняет сам воспитанник при помощи воспитателя.

1 страница – Ф.И. жителя, эмблема, дата.

2 страница – отряд, девиз, речевка.

3 страница – план маршрута лагеря «Солнышко»

4 страница – словарь смены

5 страница – Законы лагеря

6 – 23 страницы – дни пребывания в лагере

а) мое настроение (цветопись)

б) навыки

в) сегодня я в путешествие пошел бы...

24 страница – лист достижений

25 страница – письмо воспитателя (в конце работы лагеря)

Награды детям и подросткам:

- благодарность

-почетная грамота

Социальный мониторинг

Количество отдыхающих детей , в т.ч. мальчиков,-девочек.

Количество отдыхающих детей в лагере по возрастным группам.

Из них:

-из полных семей

-из многодетных семей

-из малообеспеченных

-из числа детей – сирот

-из числа опекаемых детей

-из семей одиноких родителей

-из числа детей – инвалидов

-состоящих на учете в КДН, ПДН, ЕБД

-состоящих на учете в школе

Мониторинг состояния здоровья

1 группа здоровья

2 группа здоровья

3 группа здоровья

4 группа здоровья

Д-учет

Основная группа физразвития

Подготовительная группа физразвития

Специальная группа

Заболевания во время работы лагеря (количество обращений в ФАП)

Травмы (количество случаев)

Методы отслеживания результатов:

-анкетирование

-анализ «личной книжки жителя»-?

- анализ тематических мероприятий
- анализ отрядных уголков
- наблюдение
- поведение, высказывания, отзывы детей, родителей.

Список используемой литературы.

В рамках реализации программы будет использоваться следующая методическая литература и ресурсы Интернет:

1. Гинзбург Ф.В. Детский загородный лагерь / Ф.В. Гинзбург, Ю.Ф. Гинзбург. – Ростов н/Д: Феникс, 2005
2. Журнал «Последний звонок»
3. Журнал «Педсовет»
4. Журнал «Классный руководитель»
5. Луговская Ю.П. Детские праздники в школе, летнем лагере и дома. Мы бросаем скуке вызов. (Серия «Школа радости».) – Ростов н/Д:Феникс, 2002
6. Марфина С.В. Летний лагерь от А до Я / С.В.Марфина; худож.Е.А.Афоничева. – Ярославль: Академия развития, 2007
7. Пакилева Н.П., Кузнецова Л.В., Коржова Н.Б., Павлова Л.Н. Решаем и планируем вместе: Методическое пособие в помощь организаторам летнего отдыха. – М.: НИИ семья, 1999
8. <http://uchportal.ru/>
9. www.zavuch.info
10. www.it-n.ru
11. Разработки и сценарии мероприятий
12. Инструкции
13. Плакаты, буклеты.

Используемая литература.

1. Буданова Г.П. Организация детского отдыха детей. М., 1995.
2. Заморев, С. И. Игровая терапия. Совсем не детские проблемы. – СПб., 2002.
3. Матвеева Е.М. Азбука здоровья: профилактика вредных привычек. – М.: глобус, 2007.
4. Пакилева Н.П., Кузнецова Л.В., Коржова Н.Б., Павлова Л.Н. Решаем и планируем вместе: Методическое пособие в помощь организаторам летнего отдыха. – М.: НИИ семья, 1998
5. Производственно-практическое издание Играем в сказку...Технология погружения в игровую модель «Сказка...»(из опыта работы педагогического коллектива ДОЛ «Электрон»)
6. Шмаков С.А. Игры-шутки, игры-минутки. М., 1993.
7. Шмаков С.А., Безродова Н. От игры к самовоспитанию. Сборник игр. М.; Новая школа. 1993.
8. Шмаков С.А. Ее величество— игра. М., 1992.
9. Шуркова Н.Е., ПитюковВ.Ю. и др. Новые технологии воспитательного процесса. М., 1994.
10. Организация летнего отдыха детей и подростков. М., 1997.
11. Интернет –ресурсы:

<http://www.gid495.ru/index.php?m=16&sm=0>

<http://www.myshkin.ru/frameset.htm>