




государственное бюджетное общеобразовательное учреждение  
основная общеобразовательная школа №11 имени Героя Советского Союза  
А.Г. Кудрявцева городского округа Сызрань Самарской области


РАССМОТРЕНА  
на заседании МО учителей  
основной школы  
Протокол № 1  
от «31» августа 2016г.  
Руководитель МО 

ПРОВЕРЕНА  
Заместитель директора по УВР  
 Н.Г. Столярова  
«31» августа 2016г.

УТВЕРЖДЕНА  
Приказом №78 от 31.08.2016 года  
И.о. директора  
ГБОУ ООШ №11 г. Сызрань  
 Н.Г. Столярова



Рабочая программа по технологии  
5-8 класс



Рабочая программа по технологии для 5-8 классов (для мальчиков) составлена с учетом требований Федерального государственного образовательного стандарта основного общего образования, утвержденного Приказом Министерства образования и науки РФ от 17 декабря 2010 г. N 1897 "Об утверждении федерального государственного образовательного стандарта основного общего образования" (с изменениями и дополнениями), в соответствии с основной образовательной программой основного общего образования ГБОУ ООШ №11 г.о. Сызрань.

Для реализации рабочей программы используется УМК авторов Н.В. Синица, В.Д. Симоненко.

В учебном плане ГБОУ ООШ №11 г.о. Сызрань на изучение технологии на уровне основного общего образования выделяется 238 часов:

5 класс - 2 часа в неделю, 68 часов в год,

6 класс - 2 часа в неделю, 68 часов в год,

7 класс - 2 часа в неделю, 68 часов в год,

8 класс - 1 час в неделю, 34 часа в год.

## **1. Планируемые результаты освоения учебного предмета «Технология»**

### **5 класс**

**Личностными результатами** освоения учащимися основной школы курса «Технология» являются:

- проявление познавательных интересов и активности в данной области;
- развитие трудолюбия и ответственности за качество своей деятельности;
- овладение установками, нормами и правилами научной организации умственного и физического труда;
- самооценка умственных и физических способностей для труда в различных сферах с позиций будущей социализации и стратификации;
- осознание необходимости общественно полезного труда как условия безопасной и эффективной социализации;
- бережное отношение к природным и хозяйственным ресурсам;

**Метапредметными результатами** освоения учащимися основной школы курса «Технология» являются:

- алгоритмизированное планирование процесса познавательно-трудовой деятельности;
- овладение необходимыми в повседневной жизни базовыми приемами ручного и механизированного труда с использованием распространенных инструментов и механизмов, способами управления отдельными видами распространенной в быту техники;
- умение применять в практической деятельности знаний, полученных при изучении основных наук;
- использование дополнительной информации при проектировании и создании объектов труда;
  - поиск новых решений возникшей технической или организационной проблемы;
  - приведение примеров, подбор аргументов, формулирование выводов по обоснованию технико-технологического и организационного решения;
    - выбор для решения познавательных и коммуникативных задач различных источников информации, включая энциклопедии, словари, интернет-ресурсы и другие базы данных;
  - согласование и координация совместной познавательно-трудовой деятельности с другими ее участниками;
  - объективное оценивание вклада своей познавательно-трудовой деятельности в решение

- общих задач коллектива;
- оценивание своей познавательно-трудовой деятельности с точки зрения нравственных, правовых норм, эстетических ценностей по принятым в обществе и коллективе требованиям и принципам;
  - соблюдение норм и правил культуры труда в соответствии с технологической культурой производства;

**Предметным результатом** освоения учащимися основной школы курса «Технология» являются:

в познавательной сфере:

- рациональное использование учебной и дополнительной информации для проектирования и создания объектов труда;
- распознавание видов, назначения и материалов, инструментов и приспособлений, применяемых в технологических процессах при изучении разделов «Технологии обработки конструкционных материалов», «Технологии домашнего хозяйства».
- владение способами научной организации труда, формами деятельности, соответствующими культуре труда;

в мотивационной сфере:

- оценивание своей способности и готовности к труду;
- осознание ответственности за качество результатов труда;
- наличие экологической культуры при обосновании выбора объектов труда и выполнении работ;
- стремление к экономичности и бережливости в расходовании времени, материалов при обработке древесины и металлов;

в трудовой сфере:

- планирование технологического процесса;
- подбор материалов, инструментов и оборудования с учетом характера объекта труда и технологической последовательности;
- соблюдение норм и правил безопасности, правил санитарии и гигиены;
- контроль промежуточного и конечного результата труда для выявления допущенных ошибок в процессе труда при изучении учебных разделов;

в физиолого-психологической сфере:

- развитие моторики и координации движений рук при работе с ручными инструментами и выполнении операций с помощью машин и механизмов;
  - достижение необходимой точности движений при выполнении различных технологических операций;
  - соблюдение требуемой величины усилия, прикладываемого к инструменту, с учетом технологических требований;
- сочетание образного и логического мышления в процессе проектной деятельности;

в эстетической сфере:

- дизайнерское проектирование изделия или рациональная эстетическая организация работ;
- моделирование художественного оформления объекта труда при изучении раздела «Технологии художественно-прикладной обработки материалов»;
- эстетическое и рациональное оснащение рабочего места с учетом требований эргономики и научной организации труда;
- рациональный выбор рабочего **костюма** и опрятное содержание рабочей **одежды**;

в коммуникативной сфере:

- формирование рабочей группы для выполнения проекта;
- публичная презентация и защита проекта, изделия, продукта труда;
- разработка вариантов рекламных образов.

В результате изучения технологии обучающиеся *ознакомятся*:

- устройством, управлением и обслуживанием доступных и посильных технико-технологических средств производства (инструментов, механизмов, приспособлений, приборов, аппаратов, станков, машин);
  - предметами потребления, материальным изделием или нематериальной услугой, дизайном, проектом, конструкцией;
  - методами обеспечения безопасности труда;
- овладеют*:
- умением распознавать и оценивать свойства конструкционных, текстильных и поделочных материалов;
  - умением выбирать инструменты, приспособления и оборудование для выполнения работ, находить необходимую информацию в различных источниках, в том числе с использованием компьютера;
  - навыками чтения и составления конструкторской и технологической документации, измерения параметров технологического процесса и продукта труда; выбора, проектирования, конструирования, моделирования объекта труда;
  - навыками подготовки, организации и планирования трудовой деятельности на рабочем месте с учётом имеющихся ресурсов и условий, соблюдения культуры труда;
  - навыками организации рабочего места с соблюдением требований безопасности труда и правил пользования инструментами, приспособлениями, оборудованием;
  - навыками выполнения технологических операций с использованием ручных инструментов, приспособлений, машин, оборудования;
  - умением разрабатывать учебный творческий проект, изготавливать изделия или получать продукты с использованием освоенных технологий;
  - построения планов профессионального образования и трудоустройства

#### **Личностные, метапредметные и предметные результаты освоения конкретного учебного предмета, курса**

При изучении технологии в основной школе обеспечивается достижение личностных, метапредметных и предметных результатов.

##### ***Личностные результаты:***

- формирование целостного мировоззрения, соответствующего современному уровню развития науки и общественной практики; проявление познавательной активности в области предметной технологической деятельности;
- формирование ответственного отношения к учению, готовности и способности обучающихся к саморазвитию и самообразованию на основе мотивации к обучению и познанию; овладение элементами организации умственного и физического труда;
- самооценка умственных и физических способностей при трудовой деятельности в различных сферах с позиций будущей социализации и стратификации;
- развитие трудолюбия и ответственности за результаты своей деятельности; выражение желания учиться для удовлетворения перспективных потребностей;
- формирование коммуникативной компетентности в общении и сотрудничестве со сверстниками; умение общаться при коллективном выполнении работ или проектов с учётом общности интересов и возможностей членов трудового коллектива;
- формирование основ экологической культуры, соответствующей современному уровню экологического мышления; бережное отношение к природным и хозяйственным ресурсам;
- развитие эстетического сознания через освоение художественного наследия народов России и мира, творческой деятельности эстетического характера; формирование индивидуально-личностных позиций учащихся.

##### ***Метапредметные результаты:***

- самостоятельное определение цели своего обучения, постановка и формулировка для себя новых задач в учёбе и познавательной деятельности;
- алгоритмизированное планирование процесса познавательно-трудовой деятельности;
- определение адекватных имеющимся организационным и материально-техническим условиям способов решения учебной или трудовой задачи на основе заданных алгоритмов;
- комбинирование известных алгоритмов технического и технологического творчества в ситуациях, не предполагающих стандартного применения одного из них; поиск новых решений возникшей технической или организационной проблемы;
- выявление потребностей, проектирование и создание объектов, имеющих потребительную стоимость; самостоятельная организация и выполнение различных творческих работ по созданию изделий и продуктов;
- виртуальное и натурное моделирование технических объектов, продуктов и технологических процессов; проявление инновационного подхода к решению учебных и практических задач в процессе моделирования изделия или технологического процесса;
- осознанное использование речевых средств в соответствии с задачей коммуникации для выражения своих чувств, мыслей и потребностей; планирование и регуляция своей деятельности; подбор аргументов, формулирование выводов по обоснованию технико-технологического и организационного решения; отражение в устной или письменной форме результатов своей деятельности;
- организация учебного сотрудничества и совместной деятельности с учителем и сверстниками; согласование и координация совместной познавательно-трудовой деятельности с другими её участниками; объективное оценивание вклада своей познавательно-трудовой деятельности в решение общих задач коллектива;
- оценивание правильности выполнения учебной задачи, собственных возможностей её решения; диагностика результатов познавательно-трудовой деятельности по принятым критериям и показателям; обоснование путей и средств устранения ошибок или разрешения противоречий в выполняемых технологических процессах;
- соблюдение норм и правил безопасности познавательно-трудовой деятельности и созидательного труда;
- оценивание своей познавательно-трудовой деятельности с точки зрения нравственных, правовых норм, эстетических ценностей по принятым в обществе и коллективе требованиям и принципам;

#### ***Предметные результаты:***

- практическое освоение обучающимися основ проектно-исследовательской деятельности; проведение наблюдений и экспериментов под руководством учителя; объяснение явлений, процессов и связей, выявляемых в ходе исследований;
  - овладение средствами и формами графического отображения объектов или процессов, правилами выполнения графической документации, овладение методами чтения технической, технологической и инструктивной информации;
  - формирование умений устанавливать взаимосвязь знаний по разным учебным предметам для решения прикладных учебных задач; применение общенаучных знаний по предметам естественно-математического цикла в процессе подготовки и осуществления технологических процессов для обоснования и аргументации рациональности деятельности; применение элементов экономики при обосновании технологий и проектов;
- в трудовой сфере:*
- планирование технологического процесса и процесса труда; подбор материалов с учётом характера объекта труда и технологии; подбор инструментов, приспособлений и оборудования с учётом требований технологии и материально-энергетических ресурсов;

- овладение методами учебно-исследовательской и проектной деятельности, решения творческих задач, моделирования, конструирования; проектирование последовательности операций и составление операционной карты работ;
- выполнение технологических операций с соблюдением установленных норм, стандартов, ограничений; соблюдение трудовой и технологической дисциплины; соблюдение норм и правил безопасного труда, пожарной безопасности, правил санитарии и гигиены;
- выбор средств и видов представления технической и технологической информации в соответствии с коммуникативной задачей, сферой и ситуацией общения;
- контроль промежуточных и конечных результатов труда по установленным критериям и показателям с использованием контрольных и измерительных инструментов; выявление допущенных ошибок в процессе труда и обоснование способов их исправления;
- документирование результатов труда и проектной деятельности; расчёт себестоимости продукта труда; примерная экономическая оценка возможной прибыли с учётом сложившейся ситуации на рынке товаров и услуг;

*в мотивационной сфере:*

- оценивание своей способности к труду в конкретной предметной деятельности; осознание ответственности за качество результатов труда;
- согласование своих потребностей и требований с потребностями и требованиями других участников познавательной-трудовой деятельности;
- стремление к экономии и бережливости в расходовании времени, материалов, денежных средств, труда; наличие экологической культуры при обосновании объекта труда и выполнении работ;

*в эстетической сфере:*

- овладение методами эстетического оформления изделий, обеспечения сохранности продуктов труда, дизайнерского проектирования изделий; разработка варианта рекламы выполненного объекта или результата труда;
- рациональное и эстетическое оснащение рабочего места с учётом требований эргономики и элементов научной организации труда;
- умение выражать себя в доступных видах и формах художественно-прикладного творчества; художественное оформление объекта труда и оптимальное планирование работ;
- рациональный выбор рабочего костюма и опрятное содержание рабочей одежды;
- участие в оформлении класса и школы, озеленении пришкольного участка, стремление внести красоту в домашний быт;

*в коммуникативной сфере:*

- практическое освоение умений, составляющих основу коммуникативной компетентности: действовать с учётом позиции другого и уметь согласовывать свои действия; устанавливать и поддерживать необходимые контакты с другими людьми; удовлетворительно владеть нормами и техникой общения; определять цели коммуникации, оценивать ситуацию, учитывать намерения и способы коммуникации партнёра, выбирать адекватные стратегии коммуникации;
- установление рабочих отношений в группе для выполнения практической работы или проекта, эффективное сотрудничество и способствование эффективной кооперации; интегрирование в группу сверстников и построение продуктивного взаимодействия со сверстниками и учителями;
- сравнение разных точек зрения перед принятием решения и осуществлением выбора; аргументирование своей точки зрения, отстаивание в споре своей позиции невраждебным для оппонентов образом;
- адекватное использование речевых средств для решения различных коммуникативных задач; овладение устной и письменной речью; построение монологических контекстных высказываний; публичная презентация и защита проекта изделия, продукта труда или услуги;

*в физиолого-психологической сфере:*

- развитие моторики и координации движений рук при работе с ручными инструментами и выполнении операций с помощью машин и механизмов; достижение необходимой точности движений при выполнении различных технологических операций;
- соблюдение необходимой величины усилий, прилагаемых к инструментам, с учётом технологических требований;
- сочетание образного и логического мышления в проектной деятельности.

## 7 класс

В результате обучения учащиеся овладеют:

- трудовыми и технологическими знаниями и умениями по преобразованию и использованию материалов, энергии, информации, необходимыми для создания продуктов труда в соответствии с их предполагаемыми функциональными и эстетическими свойствами;
- умениями ориентироваться в мире профессий, оценивать свои профессиональные интересы и склонности к изучаемым видам трудовой деятельности, составлять жизненные и профессиональные планы;
- навыками использования распространенных ручных инструментов и приборов, планирования бюджета домашнего хозяйства; культуры труда, уважительного отношения к труду и результатам труда.

Общие результаты технологического образования состоят:

- в сформированности целостного представления о техносфере, которое основано на приобретенных школьниками соответствующих знаниях, умениях и способах деятельности;
- в приобретенном опыте разнообразной практической деятельности, познания и самообразования; созидательной, преобразующей, творческой деятельности;
- в формировании ценностных ориентаций в сфере созидательного труда и материального производства;
- в готовности к осуществлению осознанного выбора индивидуальной траектории последующего профессионального образования.

Изучение технологии призвано обеспечить:

- становление у школьников целостного представления о современном мире и роли техники и технологии в нем; умение объяснять объекты и процессы окружающей действительности - природной, социальной, культурной, технической среды, используя для этого технико-технологические знания;
- развитие личности обучающихся, их интеллектуальное и нравственное совершенствование, формирование у них толерантных отношений и экологически целесообразного поведения в быту и трудовой деятельности
- формирование у молодых людей системы социальных ценностей: понимание ценности технологического образования, значимости прикладного знания для каждого человека, общественной потребности в развитии науки, техники и технологий, отношения к технологии как возможной области будущей практической деятельности;
- приобретение учащимися опыта созидательной и творческой деятельности, опыта познания и самообразования; навыков, составляющих основу ключевых компетентностей и имеющих универсальное значение для различных видов деятельности. Это навыки выявления противоречий и решения проблем, поиска, анализа и обработки информации, коммуникативных навыков, базовых трудовых навыков ручного и умственного труда; навыки измерений, навыки сотрудничества, безопасного обращения с веществами в повседневной жизни.

Изучение технологии в основной школе обеспечивает достижение личностных, метапредметных и предметных результатов.

Личностными результатами освоения учащимися основной школы курса «Технология» являются:

- проявление познавательных интересов и активности в данной области предметной технологической деятельности;
- выражение желания учиться и трудиться в промышленном производстве для удовлетворения текущих и перспективных потребностей;
- развитие трудолюбия и ответственности за качество своей деятельности;
- овладение установками, нормами и правилами научной организации умственного и физического труда
- самооценка умственных и физических способностей для труда в различных сферах с позиций будущей социализации и стратификации;
- становление самоопределения в выбранной сфере будущей профессиональной деятельности;
- планирование образовательной и профессиональной карьеры;
- осознание необходимости общественно полезного труда как условия безопасной и эффективной социализации;
- бережное отношение к природным и хозяйственным ресурсам;
- готовность к рациональному ведению домашнего хозяйства;
- проявление технико-технологического и экономического мышления при организации своей деятельности;
- самооценка готовности к предпринимательской деятельности в сфере технического труда.

Метапредметными результатами освоения выпускниками основной школы курса «Технология» являются:

- алгоритмизированное планирование процесса познавательно-трудовой деятельности;
- определение адекватных имеющимся организационным и материально-техническим условиям способов решения учебной или трудовой задачи на основе заданных алгоритмов;
- комбинирование известных алгоритмов технического и технологического творчества в ситуациях, не предполагающих стандартного применения одного из них;
- проявление инновационного подхода к решению учебных и практических задач в процессе моделирования изделия или технологического процесса;
- место и правила безопасности при выполнении различных технологических процессов Р6.

**Предметными результатами** обучения технологии в основной школе являются:

- осознание роли техники и технологий для прогрессивного развития общества;
- формирование целостного представления о техносфере, сущности технологической культуры и культуры труда;
- классификация видов и назначения методов получения и преобразования материалов, энергии, информации, природных объектов, а также соответствующих технологий промышленного производства;
- ориентация в имеющихся и возможных средствах и технологиях создания объектов труда;
- практическое освоение обучающимися основ проектно-исследовательской деятельности;
- проведение наблюдений и экспериментов под руководством учителя; объяснение явлений, процессов и связей, выявляемых в ходе исследований;
- уяснение социальных и экологических последствий развития технологий промышленного и сельскохозяйственного производства, энергетики и транспорта;
- распознавание видов, назначения материалов, инструментов и оборудования,



применяемого в технологических процессах; оценка технологических свойств сырья, материалов и областей их применения;

развитие умений применять технологии представления, преобразования и использования информации, оценивать возможности и области применения средств и инструментов ИКТ в современном производстве или сфере обслуживания, рациональное использование учебной и дополнительной технической и технологической информации для проектирования и создания объектов труда;

овладение средствами и формами графического отображения объектов или процессов, правилами выполнения графической документации, овладение методами чтения технической, технологической и инструктивной информации;

формирование умений устанавливать взаимосвязь знаний по разным учебным предметам для решения прикладных учебных задач; применение общенаучных знаний по предметам естественно-математического цикла в процессе подготовки и осуществления технологических процессов для обоснования и аргументации рациональности деятельности;

применение элементов экономики при обосновании технологий и проектов;

овладение алгоритмами и методами решения организационных и технико-технологических задач;

овладение элементами научной организации труда, формами деятельности, соответствующими культуре труда и технологической культуре производства;

***в трудовой сфере:***

планирование технологического процесса и процесса труда;

подбор материалов с учётом характера объекта труда и технологии;

подбор инструментов, приспособлений и оборудования с учётом требований технологии и материально-энергетических ресурсов;

овладение методами учебно-исследовательской и проектной деятельности, решения творческих задач, моделирования, конструирования;

проектирование последовательности операций и составление операционной карты работ;

выполнение технологических операций с соблюдением установленных норм, стандартов, ограничений;

соблюдение трудовой и технологической дисциплины;

соблюдение норм и правил безопасного труда, пожарной безопасности, правил санитарии и гигиены;

выбор средств и видов представления технической и технологической информации в соответствии с коммуникативной задачей, сферой и ситуацией общения;

контроль промежуточных и конечных результатов труда по установленным критериям и показателям с использованием контрольных и измерительных инструментов;

выявление допущенных ошибок в процессе труда и обоснование способов их исправления;

документирование результатов труда и проектной деятельности;

***в мотивационной сфере:***

оценивание своей способности к труду в конкретной предметной деятельности;

осознание ответственности за качество результатов труда;

согласование своих потребностей и требований с потребностями и требованиями других участников познавательной- трудовой деятельности;

формирование представлений о мире профессий, связанных с изучаемыми технологиями, их востребованности на рынке труда;

направленное продвижение к выбору профиля технологической подготовки в старших классах полной средней школы или будущей профессии в учреждениях начального профессионального или среднего специального образования;

выраженная готовность к труду в сфере материального производства или сфере услуг;

стремление к экономии и бережливости в расходовании времени, материалов, денежных средств, труда;

наличие экологической культуры при обосновании объекта труда и выполнении работ;

***в эстетической сфере:***

овладение методами эстетического оформления изделий, обеспечения сохранности продуктов труда, дизайнерского проектирования изделий;

разработка варианта рекламы выполненного объекта или результата труда;

рациональное и эстетическое оснащение рабочего места с учётом требований эргономики и элементов научной организации труда;

умение выражать себя в доступных видах и формах художественно-прикладного творчества;

художественное оформление объекта труда и оптимальное планирование работ;

рациональный выбор рабочего костюма и опрятное содержание рабочей одежды;

***в коммуникативной сфере:***

практическое освоение умений, составляющих основу коммуникативной компетентности: действовать с учётом позиции другого и уметь согласовывать свои действия;

устанавливать и поддерживать необходимые контакты с другими людьми; удовлетворительно владеть нормами и техникой общения;

определять цели коммуникации, оценивать ситуацию, учитывать намерения и способы коммуникации партнёра, выбирать адекватные стратегии коммуникации;

установление рабочих отношений в группе для выполнения практической работы или проекта, эффективное сотрудничество и способствование эффективной кооперации;

интегрирование в группу сверстников и построение продуктивного взаимодействия со сверстниками и учителями;

сравнение разных точек зрения перед принятием решения и осуществлением выбора;

аргументирование своей точки зрения, отстаивание в споре своей позиции невраждебным для оппонентов образом;

адекватное использование речевых средств для решения различных коммуникативных задач;

овладение устной и письменной речью;

построение монологических контекстных высказываний;

публичная презентация и защита проекта изделия, продукта труда или услуги;

***в физиолого-психологической сфере:***

развитие моторики и координации движений рук при работе с ручными инструментами и выполнении операций с помощью машин и механизмов;

достижение необходимой точности движений при выполнении различных технологических операций;

соблюдение необходимой величины усилий, прикладываемых к инструментам, с учётом технологических требований;

сочетание образного и логического мышления в проектной деятельности.

## **8 класс**

***Личностные результаты:***

- формирование целостного мировоззрения, соответствующего современному уровню развития науки и общественной практики; проявление познавательной активности в области предметной технологической деятельности;

- формирование ответственного отношения к учению, готовности и способности обучающихся к саморазвитию и самообразованию на основе мотивации к обучению и познанию; овладение элементами организации умственного и физического труда;
- самооценка умственных и физических способностей при трудовой деятельности в различных сферах с позиций будущей социализации и стратификации;
- развитие трудолюбия и ответственности за результаты своей деятельности; выражение желания учиться для удовлетворения перспективных потребностей;
- формирование коммуникативной компетентности в общении и сотрудничестве со сверстниками; умение общаться при коллективном выполнении работ или проектов с учётом общности интересов и возможностей членов трудового коллектива;
- формирование основ экологической культуры, соответствующей современному уровню экологического мышления; бережное отношение к природным и хозяйственным ресурсам;
- развитие эстетического сознания через освоение художественного наследия народов России и мира, творческой деятельности эстетического характера; формирование индивидуально-личностных позиций учащихся.

#### ***Метапредметные результаты:***

- самостоятельное определение цели своего обучения, постановка и формулировка для себя новых задач в учёбе и познавательной деятельности;
- алгоритмизированное планирование процесса познавательно-трудовой деятельности;
- определение адекватных имеющимся организационным и материально-техническим условиям способов решения учебной или трудовой задачи на основе заданных алгоритмов;
- комбинирование известных алгоритмов технического и технологического творчества в ситуациях, не предполагающих стандартного применения одного из них; поиск новых решений возникшей технической или организационной проблемы;
- выявление потребностей, проектирование и создание объектов, имеющих потребительную стоимость; самостоятельная организация и выполнение различных творческих работ по созданию изделий и продуктов;
- виртуальное и натурное моделирование технических объектов, продуктов и технологических процессов; проявление инновационного подхода к решению учебных и практических задач в процессе моделирования изделия или технологического процесса;
- осознанное использование речевых средств в соответствии с задачей коммуникации для выражения своих чувств, мыслей и потребностей; планирование и регуляция своей деятельности; подбор аргументов, формулирование выводов по обоснованию технико-технологического и организационного решения; отражение в устной или письменной форме результатов своей деятельности;
- организация учебного сотрудничества и совместной деятельности с учителем и сверстниками; согласование и координация совместной познавательно-трудовой деятельности с другими её участниками; объективное оценивание вклада своей познавательно-трудовой деятельности в решение общих задач коллектива;
- оценивание правильности выполнения учебной задачи, собственных возможностей её решения; диагностика результатов познавательно-трудовой деятельности по принятым критериям и показателям; обоснование путей и средств устранения ошибок или разрешения противоречий в выполняемых технологических процессах;
- соблюдение норм и правил безопасности познавательно-трудовой деятельности и созидательного труда;
- оценивание своей познавательно-трудовой деятельности с точки зрения нравственных, правовых норм, эстетических ценностей по принятым в обществе и коллективе требованиям и принципам;

#### ***Предметные результаты:***

- практическое освоение обучающимися основ проектно-исследовательской деятельности; проведение наблюдений и экспериментов под руководством учителя; объяснение явлений, процессов и связей, выявляемых в ходе исследований;

- овладение средствами и формами графического отображения объектов или процессов, правилами выполнения графической документации, овладение методами чтения технической, технологической и инструктивной информации;

- формирование умений устанавливать взаимосвязь знаний по разным учебным предметам для решения прикладных учебных задач; применение общенаучных знаний по предметам естественно-математического цикла в процессе подготовки и осуществления технологических процессов для обоснования и аргументации рациональности деятельности; применение элементов экономики при обосновании технологий и проектов;

*в трудовой сфере:*

- планирование технологического процесса и процесса труда; подбор материалов с учётом характера объекта труда и технологии; подбор инструментов, приспособлений и оборудования с учётом требований технологии и материально-энергетических ресурсов;

- овладение методами учебно-исследовательской и проектной деятельности, решения творческих задач, моделирования, конструирования; проектирование последовательности операций и составление операционной карты работ;

- выполнение технологических операций с соблюдением установленных норм, стандартов, ограничений; соблюдение трудовой и технологической дисциплины; соблюдение норм и правил безопасного труда, пожарной безопасности, правил санитарии и гигиены;

- выбор средств и видов представления технической и технологической информации в соответствии с коммуникативной задачей, сферой и ситуацией общения;

- контроль промежуточных и конечных результатов труда по установленным критериям и показателям с использованием контрольных и измерительных инструментов; выявление допущенных ошибок в процессе труда и обоснование способов их исправления;

- документирование результатов труда и проектной деятельности; расчёт себестоимости продукта труда; примерная экономическая оценка возможной прибыли с учётом сложившейся ситуации на рынке товаров и услуг;

*в мотивационной сфере:*

- оценивание своей способности к труду в конкретной предметной деятельности; осознание ответственности за качество результатов труда;

- согласование своих потребностей и требований с потребностями и требованиями других участников познавательной-трудовой деятельности;

- стремление к экономии и бережливости в расходовании времени, материалов, денежных средств, труда; наличие экологической культуры при обосновании объекта труда и выполнении работ;

*в эстетической сфере:*

- овладение методами эстетического оформления изделий, обеспечения сохранности продуктов труда, дизайнерского проектирования изделий; разработка варианта рекламы выполненного объекта или результата труда;

- рациональное и эстетическое оснащение рабочего места с учётом требований эргономики и элементов научной организации труда;

- умение выражать себя в доступных видах и формах художественно-прикладного творчества; художественное оформление объекта труда и оптимальное планирование работ;

- рациональный выбор рабочего костюма и опрятное содержание рабочей одежды;

- участие в оформлении класса и школы, озеленении пришкольного участка, стремление внести красоту в домашний быт;

*в коммуникативной сфере:*

- практическое освоение умений, составляющих основу коммуникативной компетентности: действовать с учётом позиции другого и уметь согласовывать свои действия; устанавливать и поддерживать необходимые контакты с другими людьми; удовлетворительно

владеть нормами и техникой общения; определять цели коммуникации, оценивать ситуацию, учитывать намерения и способы коммуникации партнёра, выбирать адекватные стратегии коммуникации;

- установление рабочих отношений в группе для выполнения практической работы или проекта, эффективное сотрудничество и способствование эффективной кооперации; интегрирование в группу сверстников и построение продуктивного взаимодействия со сверстниками и учителями;
- сравнение разных точек зрения перед принятием решения и осуществлением выбора; аргументирование своей точки зрения, отстаивание в споре своей позиции невраждебным для оппонентов образом;
- адекватное использование речевых средств для решения различных коммуникативных задач; овладение устной и письменной речью; построение монологических контекстных высказываний; публичная презентация и защита проекта изделия, продукта труда или услуги

## 2. Содержание учебного предмета «Технология»

5

класс

Раздел «Творческий проект»

Тема 1. Исследовательская и созидательная деятельность

*Теоретические сведения.* Понятие творческого проекта. Порядок выбора темы проекта.

Выбор тем проектов на основе потребностей и спроса на рынке товаров и услуг.

Формулирование требований к выбранному изделию.

Обоснование конструкции изделия. Методы поиска информации в книгах, журналах и сети Интернет. Этапы выполнения проекта (поисковый, технологический, заключительный).

Технические и технологические задачи при проектировании изделия, возможные пути их решения (выбор материалов, рациональной конструкции, инструментов и технологий, порядка сборки, вариантов отделки).

Подготовка графической и технологической документации. Расчёт стоимости материалов для изготовления изделия. Окончательный контроль и оценка проекта.

Портфолио (журнал достижений) как показатель работы учащегося за учебный год.

Способы проведения презентации проектов. Использование ПК при выполнении и презентации проекта.

*Практические работы.* Обоснование выбора изделия на основе личных потребностей.

Поиск необходимой информации использованием сети Интернет.

Выбор видов изделий. Определение состава деталей. Выполнение эскиза, модели изделия.

Составление учебной инструкционной карты.

Изготовление деталей, сборка и отделка изделия. Оценка стоимости материалов для изготовления изделия. Подготовка пояснительной записки. Оформление проектных материалов. Презентация проекта.

*Варианты творческих проектов из древесины и поделочных материалов:* предметы обихода и интерьера (подставки для ручек и карандашей, настольная полочка для дисков,

полочки для цветов, подставки под горячую посуду, разделочные доски, подвеска для отрывного календаря, домики для птиц, декоративные панно, вешалки для одежды, рамки для фотографий), стульчик для отдыха на природе, головоломки, игрушки, куклы, модели автомобилей, судов и самолётов, раздаточные материалы для учебных занятий и др.

*Варианты творческих проектов из металлов и искусственных материалов:* предметы обихода и интерьера (ручки для дверей, подставки для цветов, декоративные

подсвечники, подставки под горячую посуду, брелок, подставка для книг, декоративные цепочки, номерок на дверь квартиры), отвёртка, подставка для паяльника, коробки для мелких деталей, головоломки, блёсны, наглядные пособия и др.

## Раздел «Технологии ручной обработки древесины и древесных материалов»

### Тема 1. Технологии ручной обработки древесины и древесных материалов

*Теоретические сведения.* Древесина как природный конструкционный материал, её строение, свойства и области применения. Пиломатериалы, их виды, области применения.

Виды древесных материалов, свойства, области применения.

Понятия «изделие» и «деталь». Графическое изображение деталей и изделий. Графическая документация: технический рисунок, эскиз, чертёж. Линии и условные обозначения.

Прямоугольные проекции па одну, две и три плоскости (виды чертежа).

Столярный верстак, его устройство. Ручные инструменты и приспособления для обработки древесины и древесных материалов.

Последовательность изготовления деталей из древесины. Технологический процесс, технологическая карта.

Разметка заготовок из древесины. Виды контрольно-измерительных и разметочных инструментов, применяемых при изготовлении изделий из древесины.

Основные технологические операции ручной обработки древесины: пиление, строгание, сверление, зачистка деталей и изделий; контроль качества. Приспособления для ручной обработки древесины. Изготовление деталей различных геометрических форм ручными инструментами.

Сборка деталей изделия из древесины с помощью гвоздей, шурупов, саморезов и клея.

Отделка деталей и изделий тонированием и лакированием.

Правила безопасного труда при работе ручными столярными инструментами.

*Лабораторно-практические и практические работы.* Распознавание древесины и древесных материалов.

Чтение чертежа. Выполнение эскиза или технического рисунка детали из древесины.

Организация рабочего места для столярных работ.

Разработка последовательности изготовления деталей из древесины.

Разметка заготовок из древесины; способы применения контрольно-измерительных и разметочных инструментов.

Ознакомление с видами и рациональными приёмами работы ручными инструментами при пилении, строгании, сверлении, зачистке деталей и изделий. Защитная и Декоративная отделка изделий.

Изготовление деталей и изделий по техническим рисункам, эскизам, чертежам и технологическим картам. Соединение деталей из древесины с помощью гвоздей, шурупов (саморезов), клея. Выявление дефектов в детали и их устранение. Соблюдение правил безопасной работы при использовании ручных инструментов, приспособлений и оборудования. Уборка рабочего места.

Раздел Технология ручной и машинной обработки металлов.

### Тема 1. Технологии ручной обработки металлов и искусственных материалов

*Теоретические сведения.* Металлы и их сплавы, область применения. Чёрные и цветные металлы. Основные технологические свойства металлов. Способы обработки отливок

из металла. Тонколистовой металл и проволока. Профессии, связанные с производством металлов.

Виды и свойства искусственных материалов. Назначение и область применения искусственных материалов. Особенности обработки искусственных материалов. Экологическая безопасность при обработке, применении и утилизации искусственных материалов.

Рабочее место для ручной обработки металлов. Слесарный верстак и его назначение. Устройство слесарных тисков. Инструменты и приспособления для ручной обработки металлов и искусственных материалов, их назначение и способы применения.

Графические изображения деталей из металлов и искусственных материалов. Применение ПК для разработки графической документации.

Технологии изготовления изделий из металлов и искусственных материалов ручными инструментами. Технологические карты.

Технологические операции обработки металлов ручными инструментами: правка, разметка, резание, гибка, зачистка, сверление. Особенности выполнения работ. Основные сведения об имеющихся на промышленных предприятиях способах правки, резания, гибки, зачистки заготовок, получения отверстий в заготовках с помощью специального оборудования.

Основные технологические операции обработки искусственных материалов ручными инструментами.

Точность обработки и качество поверхности деталей. Контрольно-измерительные инструменты, применяемые при изготовлении деталей из металлов и искусственных материалов.

Сборка изделий из тонколистового металла, проволоки, искусственных материалов.

Соединение заклёпками. Соединение тонколистового металла фальцевым швом.

Способы отделки поверхностей изделий из металлов и искусственных материалов.

Профессии, связанные с ручной обработкой металлов.

Правила безопасного труда при ручной обработке металлов.

*Лабораторно-практические и практические работы.* Ознакомление с образцами тонколистового металла и проволоки, исследование их свойств.

Ознакомление с видами и свойствами искусственных материалов.

Организация рабочего места для ручной обработки металлов. Ознакомление с устройством слесарного верстака и тисков. Соблюдение правил безопасного труда.

Уборка  
рабочего места.

Чтение чертежей. Графическое изображение изделий из тонколистового металла, проволоки и искусственных материалов. Разработка графической документации с помощью ПК.

Разработка технологии изготовления деталей из металлов и искусственных материалов.

Правка заготовок из тонколистового металла и проволоки. Инструменты и приспособления для правки.

Разметка заготовок из тонколистового металла, проволоки, пластмассы. Отработка навыков работы с инструментами для слесарной разметки.

Резание заготовок из тонколистового металла, проволоки, искусственных материалов.

Зачистка деталей из тонколистового металла, проволоки, пластмассы.

Гибка заготовок из тонколистового металла, проволоки. Отработка навыков работы с инструментами и приспособлениями для гибки.

Получение отверстий в заготовках из металлов и искусственных материалов. Применение электрической (аккумуляторной) дрели для сверления отверстий.

Соединение деталей из тонколистового металла, проволоки, искусственных материалов.

Отделка изделий из тонколистового металла, проволоки, искусственных материалов.

Изготовление деталей из тонколистового металла, проволоки, искусственных материалов по эскизам, чертежам и технологическим картам. Визуальный и инструментальный контроль качества деталей. Выявление дефектов и их устранение.

## Тема 2. Технологии машинной обработки металлов и искусственных материалов

*Теоретические сведения.* Понятие о машинах и механизмах. Виды механизмов. Виды соединений. Простые и сложные детали. Профессии, связанные с обслуживанием машин и механизмов.

Сверлильный станок: назначение, устройство. Организация рабочего места для работы на сверлильном станке. Инструменты и приспособления для работы на сверлильном станке.

Правила безопасного труда при работе на сверлильном станке.

Изготовление деталей из тонколистового металла, проволоки, искусственных материалов по эскизам, чертежам и технологическим картам.

*Лабораторно-практические и практические работы.* Ознакомление с механизмами, машинами, соединениями, деталями.

Ознакомление с устройством настольного сверлильного станка, с приспособлениями и инструментами для работы на станке.

Отработка навыков работы на сверлильном станке. Применение контрольно-измерительных инструментов при сверлильных работах.

## Тема 3. Технологии художественно-прикладной обработки материалов

*Теоретические сведения.* Традиционные виды декоративно-прикладного творчества и народных промыслов при работе с древесиной. Единство функционального назначения, формы и художественного оформления изделия.

Технологии художественно-прикладной обработки материалов. Выпиливание лобзиком.

Материалы, инструменты и приспособления для выпиливания. Организация

Рабочего места. Приёмы выполнения работ. Правила безопасного труда.

Технология выжигания по дереву. Материалы, инструменты и приспособления для выжигания. Организация рабочего места. Приёмы выполнения работ. Правила безопасного труда.

*Лабораторно-практические и практические работы.* Выпиливание изделий из древесины и искусственных материалов лобзиком, их отделка. Определение требований к создаваемому изделию.

Отделка изделий из древесины выжиганием. Разработка эскизов изделий и их декоративного оформления.

Изготовление изделий декоративно-прикладного творчества по эскизам и чертежам.

Отделка и презентация изделий.

**6**

**класс**

## **Раздел 1. Технология ручной обработки древесины и древесных материалов**

### **6 класс**

*Теоретические сведения.* Заготовка древесины, пороки древесины. Отходы древесины и их рациональное использование. Профессии, связанные с производством древесины, древесных материалов и восстановлением лесных массивов.

Свойства древесины: физические (плотность, влажность), механические (твёрдость, прочность, упругость). Сушка древесины: естественная, искусственная.

Общие сведения о сборочных чертежах. Графическое изображение соединений на чертежах. Спецификация составных частей изделия. Правила чтения сборочных чертежей.

Технологическая карта и её назначение. Использование персонального компьютера (ПК) для подготовки графической документации.

Соединение брусков из древесины: внакладку, с помощью шкантов.

Изготовление цилиндрических и конических деталей ручным инструментом. Контроль качества изделий.



Изготовление деталей и изделий по техническим рисункам, эскизам, чертежам и технологическим картам.

Отделка деталей и изделий окрашиванием. Выявление дефектов в детали (изделии) и их устранение.

Правила безопасного труда при работе ручными столярными инструментами.

*Лабораторно-практические и практические работы.* Распознавание природных пороков древесины в материалах и заготовках.

Исследование плотности древесины.

Чтение сборочного чертежа. Определение последовательности сборки изделия по технологической документации.

Разработка технологической карты изготовления детали из древесины.

Изготовление изделия из древесины с соединением брусков внакладку.

Изготовление деталей, имеющих цилиндрическую и коническую форму.

Сборка изделия по технологической документации. Окрашивание изделий из древесины красками и эмалями.

## **Раздел 2. Технология художественно-прикладной обработки материалов**

*Теоретические сведения.* Традиционные виды декоративно-прикладного творчества и народных промыслов при работе с древесиной. История художественной обработки древесины.

Резьба по дереву: оборудование и инструменты. Виды резьбы по дереву. Технологии выполнения ажурной, геометрической, рельефной и скульптурной резьбы по дереву. Основные средства художественной выразительности в различных технологиях. Эстетические и эргономические требования к изделию.

Правила безопасного труда при выполнении художественно-прикладных работ с древесиной.

Профессии, связанные с художественной обработкой древесины.

*Лабораторно-практические и практические работы.* Разработка изделия с учётом назначения и эстетических свойств. Выбор материалов и заготовок для резьбы по дереву. Освоение приёмов выполнения основных операций ручными инструментами. Художественная резьба по дереву по выбранной технологии.

Изготовление изделий, содержащих художественную резьбу, по эскизам и чертежам. Отделка и презентация изделий. Соблюдение правил безопасного труда.

## **Раздел 3. Технология ручной и машинной обработки металлов и искусственных материалов.**

*Теоретические сведения.* Металлы и их сплавы, область применения. Свойства чёрных и цветных металлов. Свойства искусственных материалов. Сортовой прокат, профили сортового проката.

Чертежи деталей из сортового проката. Применение компьютера для разработки графической документации. Чтение сборочных чертежей.

Контрольно-измерительные инструменты. Устройство штангенциркуля. Измерение размеров деталей с помощью штангенциркуля.

Технологии изготовления изделий из сортового проката.

Технологические операции обработки металлов ручными инструментами: резание, рубка, опилование, отделка; инструменты и приспособления для данных операций. Особенности резания слесарной ножовкой, рубки металла зубилом, опилование заготовок напильником.

Способы декоративной и лакокрасочной защиты и отделки поверхностей изделий из металлов и искусственных материалов.

Профессии, связанные с ручной обработкой металлов, механо-сборочными и ремонтными работами, отделкой поверхностей деталей, контролем готовых изделий.

*Лабораторно-практические и практические работы.* Распознавание видов металлов и сплавов, искусственных материалов. Ознакомление со свойствами металлов и сплавов.

Ознакомление с видами сортового проката.

Чтение чертежей отдельных деталей и сборочных чертежей. Выполнение чертежей деталей из сортового проката.

Изучение устройства штангенциркуля. Измерение размеров деталей с помощью штангенциркуля.

Разработка технологической карты изготовления изделия из сортового проката.

Резание металла и пластмассы слесарной ножовкой. Рубка металла в тисках и на плите.

Опиливание заготовок из металла и пластмасс. Отработка навыков работы с напильниками различных видов. Отделка поверхностей изделий. Соблюдение правил безопасного труда.

#### **Раздел 4 «Технологии домашнего хозяйства»**

*Теоретические сведения.* Интерьер жилого помещения. Технология крепления настенных предметов. Выбор способа крепления в зависимости от веса предмета и материала стены. Инструменты и крепёжные детали. Правила безопасного выполнения работ.

*Лабораторно-практические и практические работы.* Закрепление настенных предметов (картины, стенда, полочки). Пробивание (сверление) отверстий в стене, установка крепёжных деталей.

#### **Раздел 5 «Технологии исследовательской и опытнической деятельности»**

*Теоретические сведения.* Творческий проект. Понятие о техническом задании. Этапы проектирования и конструирования. Применение ПК при проектировании изделий.

Технические и технологические задачи при проектировании изделия, возможные пути их решения (выбор материалов, рациональной конструкции, инструментов и технологий, порядка сборки, вариантов отделки).

Цена изделия как товара. Основные виды проектной документации.

Правила безопасного труда при выполнении творческих проектов.

*Практические работы.* Коллективный анализ возможностей изготовления изделий, предложенных учащимися в качестве творческого проекта. Конструирование и проектирование деталей с помощью ПК.

Разработка чертежей и технологических карт. Изготовление деталей и контроль их размеров. Сборка и отделка изделия. Оценка стоимости материалов для изготовления изделия, её сравнение с возможной рыночной ценой товара. Разработка варианта рекламы.

Подготовка пояснительной записки. Оформление проектных материалов. Презентация проекта. Использование ПК при выполнении и презентации проекта.

*Варианты творческих проектов из древесины и поделочных материалов:* предметы обихода и интерьера (подставки для салфеток, полочка для одежды, деревянные ложки, кухонные вилки и лопатки, подвеска для чашек, солонки, скамеечки, полочка для телефона, дверная ручка, карниз для кухни, подставка для цветов, панно с плоскорельефной резьбой, разделочная доска, украшенная геометрической резьбой), детская лопатка, кормушки для птиц, игрушки для детей (пирамидка, утёнок, фигурки-матрёшки) карандашница, коробка для мелких деталей, будка для четвероногого друга, садовый рыхлитель, игры (кегли, городки, шашки), крестовина для новогодней ёлки, ручки для напильников и стамесок, раздаточные материалы для учебных занятий и др.

*Варианты творческих проектов из металлов и искусственных материалов:* предметы обихода и интерьера (вешалка-крючок, подвеска для цветов, инвентарь для мангала или камина, настенный светильник, ручка для дверки шкафчика), модели вертолёт и автомобилей, шпатель для ремонтных работ, шаблон для контроля углов, приспособление для изготовления заклёпок, нутромер, зажим для таблиц, подвеска, наглядные пособия, раздаточные материалы для учебных занятий и др.

### **Раздел «Технологии обработки конструкционных материалов»**

#### **Тема 1. Технологии ручной обработки древесины и древесных материалов**

**Теоретические сведения.** Конструкторская и технологическая документация. Использование ПК для подготовки конструкторской и технологической документации. Заточка и настройка дереворежущих инструментов.

Точность измерений и допуски при обработке. Отклонения и допуски на размеры детали.

Столярные шиповые соединения. Технология шипового соединения деталей.

Выдалбливание проушин и гнезд.

Технология соединения деталей шкантами и шурупами в нагель. Рациональные приёмы работы ручными инструментами при подготовке деталей и сборке изделий.

Изготовление деталей и изделий различных геометрических форм по техническим рисункам, эскизам, чертежам и технологическим картам.

Правила безопасного труда при работе ручными столярными инструментами.

**Лабораторно-практические и практические работы.** Разработка чертежей деталей и изделий. Разработка технологических карт изготовления деталей из древесины.

Настройка рубанка. Доводка лезвия ножа рубанка.

Расчёт отклонений и допусков на размеры деталей.

Расчёт шиповых соединений деревянной рамки.

Изготовление изделий из древесины с шиповым соединением брусков. Ознакомление с рациональными приёмами работы ручными инструментами при выпиливании, долблении и зачистке шипов и проушин.

Соединение деталей из древесины шкантами и шурупами в нагель.

## **Тема 2. Технологии машинной обработки древесины и древесных материалов**

**Теоретические сведения.** Конструкторская и технологическая документация для деталей из древесины, изготавливаемых на токарном станке. Использование ПК для подготовки конструкторской и технологической документации.

Технология обработки наружных фасонных поверхностей деталей из древесины.

Обработка вогнутой и выпуклой криволинейной поверхности. Точение шаров и дисков.

Технология точения декоративных изделий, имеющих внутренние полости.

Контроль качества деталей. Шлифовка и отделка изделий.

Экологичность заготовки, производства и обработки древесины и древесных материалов

Изготовление деталей и изделий на токарном станке по техническим рисункам, эскизам, чертежам и технологическим картам.

**Лабораторно-практические и практические работы.** Выполнение чертежей и технологических карт для деталей из древесины, изготавливаемых на токарном станке.

Точение деталей из древесины по эскизам, чертежам и технологическим картам. Ознакомление со способами применения разметочных и контрольно-измерительных инструментов при изготовлении деталей с фасонными поверхностями.

Точение декоративных изделий из древесины. Ознакомление с рациональными приёмами работы при выполнении различных видов токарных работ. Соблюдение правил безопасного труда при работе на станках. Уборка рабочего места.

## **Тема 3. Технологии ручной обработки металлов и искусственных материалов**

**Теоретические сведения.** Металлы и их сплавы, область применения.

Классификация сталей. Термическая обработка сталей.

Резьбовые соединения. Резьба. Технология нарезания в металлах и искусственных материалах наружной и внутренней резьбы вручную. Режущие инструменты (метчик, плашка), приспособления и оборудование для нарезания резьбы.

Визуальный и инструментальный контроль качества деталей.

Профессии, связанные с ручной обработкой металлов, термической обработкой материалов.

**Лабораторно-практические и практические работы.** Ознакомление с термической обработкой стали.

Нарезание наружной и внутренней резьбы вручную. Отработка навыков нарезания резьбы в металлах и искусственных материалах. Выявление дефектов и их устранение.

Изготовление деталей из тонколистового металла, проволоки, искусственных материалов по эскизам, чертежам и технологическим картам.

#### **Тема 4. Технологии машинной обработки металлов и искусственных материалов**

**Теоретические сведения.** Токарно-винторезный станок: устройство, назначение, приёмы подготовки к работе; приёмы управления и выполнения операций. Инструменты и приспособления для работы на токарном станке. Основные операции токарной обработки и особенности их выполнения. Особенности точения изделий из искусственных материалов. Правила безопасной работы на токарном станке.

Фрезерный станок: устройство, назначение, приёмы работы. Инструменты и приспособления для работы на фрезерном станке. Основные операции фрезерной обработки и особенности их выполнения. Правила безопасной работы на фрезерном станке.

Графическая документация для изготовления изделий на токарном и фрезерном станках. Технологическая документация для изготовления изделий на токарном и фрезерном станках. Операционная карта.

Перспективные технологии производства деталей из металлов и искусственных материалов. Экологические проблемы производства, применения и утилизации изделий из металлов и искусственных материалов.

Профессии, связанные с обслуживанием, наладкой и ремонтом токарных и фрезерных станков.

**Лабораторно-практические и практические работы.** Ознакомление с устройством школьного токарно-винторезного станка.

Ознакомление с видами и назначением токарных резцов, режимами резания при токарной обработке.

Управление токарно-винторезным станком. Наладка и настройка станка.

Отработка приёмов работы на токарно-винторезном станке (обтачивание наружной цилиндрической поверхности, подрезка торца, сверление заготовки). Соблюдение правил безопасного труда. Уборка рабочего места.

Нарезание резьбы плашкой на токарно-винторезном станке.

Ознакомление с устройством настольного горизонтально- фрезерного станка.

Ознакомление с режущим инструментом для фрезерования.

Наладка и настройка школьного фрезерного станка. Установка фрезы и заготовки. Фрезерование. Соблюдение правил безопасного труда. Уборка рабочего места.

Разработка чертежей для изготовления изделий на токарном и фрезерном станках. Применение ПК для разработки графической документации.

Разработка операционной карты на изготовление детали вращения и детали, получаемой фрезерованием. Применение ПК для разработки технологической документации.

Изготовление деталей из металла и искусственных материалов на токарном и фрезерном станках по эскизам, чертежам и технологическим картам.

#### **Тема 5. Технологии художественно- прикладной обработки материалов**

**Теоретические сведения.** Технологии художественно-прикладной обработки материалов

Художественная обработка древесины. История мозаики. Виды мозаики (инкрустация, интарсия, блочная мозаика, маркетри).

Технология изготовления мозаичных наборов. Материалы, рабочее место и инструменты. Подготовка рисунка, выполнение набора, отделка.

Мозаика с металлическим контуром (филигрань, скань); подбор материалов, применяемые инструменты, технология выполнения.

Художественное ручное тиснение по фольге: материалы заготовок, инструменты для тиснения. Особенности технологии ручного тиснения. Технология получения рельефных рисунков на фольге в технике басмы.

Технология изготовления декоративных изделий из проволоки (ажурная скульптура из металла). Материалы, инструменты, приспособления.

Технология художественной обработки изделий в технике просечного металла (просечное железо). Инструменты для просечки или выпиливания.

Чеканка, история её возникновения, виды. Материалы изделий и инструменты. Технология чеканки: разработка эскиза, подготовка металлической пластины, перенос изображения на пластину, выполнение чеканки, зачистка и отделка.

Правила безопасного труда при выполнении художественно-прикладных работ с древесиной и металлом.

Профессии, связанные с художественной обработкой металла.

**Лабораторно-практические и практические работы.** Изготовление мозаики из шпона. Разработка эскизов изделий, подбор материалов, выполнение работ, отделка.

Изготовление мозаики с металлическим контуром (украшение мозаики филигранью или врезанным металлическим контуром).

Освоение технологии изготовления изделия тиснением по фольге; подготовка фольги, подбор и копирование рисунка, тиснение рисунка, отделка.

Разработка эскизов и изготовление декоративного изделия из проволоки.

Определение последовательности изготовления изделия.

Изготовление изделия в технике просечного металла. Подбор рисунка, подготовка заготовки, разметка, обработка внутренних и наружных контуров, отделка.

Изготовление металлических рельефов методом чеканки: выбор изделия, правка заготовки, разработка рисунка и перенос его на металлическую поверхность, чеканка, зачистка, отделка.

## **Раздел «Технологии домашнего хозяйства»**

### **Тема 4. Технологии ремонтно-отделочных работ**

**Теоретические сведения.** Виды ремонтно-отделочных работ. Современные материалы для выполнения ремонтно-отделочных работ в жилых помещениях.

Основы технологии малярных работ. Инструменты и приспособления для малярных работ. Виды красок и эмалей. Особенности окраски поверхностей помещений, применение трафаретов.

Основы технологии плиточных работ. Виды плитки, применяемой для облицовки стен и полов. Материалы для наклейки плитки. Технология крепления плитки к стенам и полам.

Профессии, связанные с выполнением ремонтно-отделочных и строительных работ.

Соблюдение правил безопасного труда при выполнении ремонтно-отделочных работ.

**Лабораторно-практические и практические работы.** Изучение технологии малярных работ. Подготовка поверхностей стен под окраску. Выбор краски, в том числе по каталогам и образцам. Изготовление трафарета для нанесения какого-либо рисунка на поверхность стены. Выполнение ремонтных малярных работ в школьных мастерских под руководством учителя.

Ознакомление с технологией плиточных работ. Изучение различных типов плиток для облицовки стен и настилки полов. Замена отколовшейся плитки на участке стены (под руководством учителя).

#### **Раздел «Технологии исследовательской и опытнической деятельности»**

##### **Тема 1. Исследовательская и созидательная деятельность**

**Теоретические сведения.** Творческий проект. Этапы проектирования и конструирования. Проектирование изделий на предприятии (конструкторская и технологическая подготовка). Государственные стандарты на типовые детали и документацию (ЕСКД и ЕСТД).

Основные технические и технологические задачи при проектировании изделия, возможные пути их решения. Применение ПК при проектировании.

Экономическая оценка стоимости выполнения проекта.

Методика проведения электронной презентации проектов (сценарии, содержание).

**Практические работы.** Обоснование идеи изделия на основе маркетинговых опросов. Поиск необходимой информации с использованием сети Интернет.

Конструирование и дизайн-проектирование изделия с использованием ПК, установление состава деталей.

Разработка чертежей деталей проектного изделия.

Составление технологических карт изготовления деталей изделия.

Изготовление деталей изделия, сборка изделия и его отделка. Разработка варианта рекламы.

Оформление проектных материалов. Подготовка электронной презентации проекта.

Варианты творческих проектов из древесины и поделочных материалов: предметы обихода и интерьера (табурет, столик складной для балкона, банкетка, скалка, шкатулка, стаканчик для ручек и карандашей, толкушка, столик, ваза для конфет и печенья, полочка для ванной комнаты, ваза, чаша, тарелка, сахарница-бочонок, кухонный комплект для измельчения специй, аптечка, полочка-вешалка для детской одежды, рама для зеркала, подсвечник, приспособление для колки орехов), изделия декоративно-прикладного творчества (шахматная доска, мозаичное панно, шкатулка, мозаика с металлическим контуром), киянка, угольник, выпиловочный столик, массажёр, игрушки для детей, наглядные пособия и др.

Варианты творческих проектов из металлов и искусственных материалов: предметы обихода и интерьера (подставка для цветов, картина из проволоки, мастерок для ремонтных работ, флюгер, вешалка-крючок, ручки для шкафчиков), изделия декоративно-прикладного творчества (панно, выполненное тиснением по фольге, ажурная скульптура из проволоки, изделия в технике басмы и просечного металла, чеканка), струбцина, вороток для нарезания резьбы, отвёртка, фигурки из проволоки, модели автомобилей и кораблей, наглядные пособия, раздаточные материалы для учебных занятий и др.

### **8 класс**

#### **1. Вводное занятие ( 1 ч.)**

Содержание и организация обучения технологии в текущем году. Основные разделы и темы, по которым учащиеся будут выполнять проекты: электротехнические работы, технология ведения домашнего хозяйства, современное производство и профессиональное образование. Формы презентации проектов.

#### **2. Электротехнические работы (23ч)**

Области применения электрической энергии. Правила безопасной работы с электрооборудованием. Электрическая цепь: источник, потребитель, элементы управления (выключатель, кнопка, виды переключателей, их обозначение на электрических схемах). Источники тока: гальванические элементы (батарейки), генератор постоянного тока. Потребитель: лампа накаливания, ее устройство, условное обозначение

на электрических схемах. Последовательное, параллельное и смешанное соединения потребителей в электрической цепи. Составление электрических схем. Использование электроэнергии для освещения, работы бытовых приборов, для обработки информации и т.д. Общие характеристики бытовых потребителей электроэнергии. Электронагревательные приборы: электроплиты, утюги, водонагреватели и др. Электрифицированные инструменты. Назначение, принцип действия, конструкция электромагнитных реле. Условное обозначение. Использование электромагнитных реле в пусковой и защитной аппаратуре. Знакомство с профессиями, связанными с электротехническими работами и электронными технологиями. Элементарная база радиоэлектроники. Телеграфная, телефонная, радио – и оптическая связь. Экологические проблемы. Защита от излучений. Простейшие аналоговые автоматы в быту и на производстве. Испытание изготовленного устройства. Самооценка учащимися реализации проекта. Оценка изделия потребителем.

### 3.Технология ведения домашнего хозяйства (5ч.)

Ознакомление с видами ремонтных и отделочных работ на примере конкретного помещения: класса, школы, учебных мастерских, квартиры. Формулировка задачи проекта по ремонтным и отделочным работам в конкретном помещении. Планирование ремонтно – отделочных работ. Оклейка стен обоями. Качество обоев. Выбор обоев в соответствии с функциональным назначением помещения, его освещенностью и размерами. Расчет нужного количества обоев и примерных затрат на их приобретение. Инструменты и приспособления для оклейки поверхности обоями. Клей для обоев. Подготовка поверхности к оклейке обоями. Выполнение работ по оклеиванию помещения обоями. Возможные дефекты и способы их устранения Основы технологии малярных работ. Разновидности малярной отделки. Инструменты и приспособления для малярных работ. Виды малярных составов. Инструменты для малярных работ, их назначение, приемы шпаклевания, шлифования. Выбор цвета для окраски помещения в зависимости от назначения, размеров, формы и освещенности. Технология окраски. Приемы работы. Нанесение краски на горизонтальную и вертикальную поверхности. Нанесение краски на горизонтальную и вертикальную поверхности. Малая механизация малярных работ. Выполнение ремонтно – отделочных работ с использованием современных материалов для ремонта и отделки помещений. Правила безопасного труда.

4. Творческий проект (5 ч.) Обсуждение основ проектирования (можно начать на вводном уроке и продолжить на следующем занятии). Дизайн. Связь дизайна и технологии. Дизайн – анализ при выполнении проектов. Современное понятие дизайна. Дизайн как результат серии решений. Дизайн – анализ изделия. Дизайн и качество. Техника изображения объектов.

## 3.Тематическое планирование с указанием количества часов, отводимых на освоение каждой темы

### 5 класс

Разделы и темы программы	Количество часов
Творческий проект	4
Этапы выполнения творческого проекта.	4
Технологии ручной обработки древесины и древесных материалов	28
Древесина. Пиломатериалы	2
Графическое изображение деталей и изделий.	2
Рабочее место и инструменты.	2
Последовательность изготовления деталей.	2
Разметка заготовок из древесины.	2

Пиление заготовок из древесины.	2
Строгание заготовок из древесины.	2
Сверление отверстий в деталях из древесины.	2
Соединение деталей гвоздями и шурупами.	2
Соединение деталей изделия клеем.	1
Зачистка изделий из древесины.	1
Защитная и декоративная отделка изделия	4
Работа над творческим проектом.	4
Технология ручной и машинной обработки металлов.	36
Понятие о механизме и машинах.	2
Тонколистовой металл и проволока. Искусственные материалы.	2
Рабочее место для ручной обработки металла.	2
Графическое изображение деталей из металла.	2
Технология изготовления изделий из металлов .	2
Правка заготовок из тонколистового металла и проволоки .	2
Разметка и резание из тонколистового металла и проволоки.	2
Зачистка заготовок из тонколистового металла, проволоки, пластмассы	2
Гибка заготовок из тонколистового металла и проволоки.	2
Получение отверстий в заготовках из металлов и искусственных материалов.	2
Устройство настольного сверлильного станка.	2
Сборка изделий из тонколистового металла и проволоки.	2
Отделка изделий из тонколистового металла и проволоки	2
Интерьер жилого помещения.	2
Эстетика и экология жилища.	2
Технология ухода за жилым помещением, одеждой, обувью	2
Организация труда и отдыха. Гигиена питания.	2
Культура поведения в семье. семейные праздники. Подарки.	2
Всего: 68 ч	68

## 6 класс

Разделы и темы программы	Количество часов
Технология ручной обработки древесины и древесных материалов	22
Вводное занятие. Правила техники безопасности. Требования к творческому проекту.	2
Заготовка древесины, пороки древесины.	2
Свойства древесины.	2
Чертежи деталей из древесины. Сборочный чертёж.	2
Спецификация составных частей изделия.	2
Технологическая карта - основной документ для изготовления деталей.	2
Технология соединения брусков из древесины.	2
Технология изготовления цилиндрических и конических деталей ручным инструментом.	2
Технология окрашивания изделий из древесины красками и эмалями.	2
Технологии художественно-прикладной обработки материалов	6
Художественная обработка древесины.	2
Резьба по дереву	2
Виды резьбы по дереву и технология их выполнения.	2
Виды резьбы по дереву и технология их выполнения.	2
Технология ручной и машинной обработки металлов и искусственных материалов	20
Элементы машиноведения.	1
Составные части машин.	1
Свойство чёрных и цветных металлов.	1



Свойства искусственных материалов.	1
Сортовой прокат.	2
Чертежи деталей из сортового проката.	2
Измерение размеров деталей с помощью штангенциркуля.	2
Технология изготовления изделий из сортового проката.	2
Резание металла.	2
Рубка металла.	2
Опиливание заготовок из металла и пластмассы.	2
Отделка изделий из металла и пластмассы.	2
Технология домашнего хозяйства	8
Закрепление настенных предметов.	2
Установка форточек, оконных и дверных петель.	2
Основные технологии штукатурных работ.	2
Простейший ремонт сантехнического оборудования.	2
Технологии исследовательской и опытнической деятельности	10
Творческий проект. Понятие о техническом проектировании.	2
Применение ПК при проектировании изделия.	2
Технические и технологические задачи при проектировании изделия, возможные пути их решения.	2
Основные виды проектной документации.	2
Правила безопасности труда при выполнении творческого проекта.	2
Всего: 68 ч	68

## 7 класс

Разделы и темы программы	Всего
<b>Введение</b>	<b>1</b>
Вводное занятие. Инструктаж по правилам безопасной работы на уроках технологии.	1
<b>Технологии ручной и машинной обработки древесины и древесных материалов.</b>	<b>9</b>
Конструкторская документация. Чертежи деталей и изделий из древесины.	1
Технологическая документация. Технологические карты изготовления деталей из древесины.	1
Заточка и настройка дереворежущих инструментов	1
Отклонения и допуски на размеры детали	1
Столярные шиповые соединения	1
Технология шипового соединения деталей	1
Технология соединения деталей шкантами и шурупами в нагель	1
Технология обработки наружных фасонных поверхностей деталей из древесины	1
Технология точения декоративных изделий, имеющих внутренние полости	1
<b>Технологии ручной и машинной обработки металлов и искусственных материалов</b>	<b>9</b>
Классификация сталей. Термическая обработка сталей.	1
Чертежи деталей, изготавливаемых на токарном и фрезерном станках	1
Назначение и устройство токарно-винторезного станка ТВ-6.	1
Виды и назначение токарных резцов	1

Управление токарно-винторезным станком	1
Приемы работы на токарно-винторезном станке	1
Технологическая документация для изготовления изделий на станках	1
Устройство настольного горизонтально-фрезерного станка	1
Нарезание резьбы	1
<b>Технологии художественно-прикладной обработки материалов</b>	<b>8</b>
Художественная обработка древесины. Мозаика.	1
Технология изготовления мозаичных наборов	1
Мозаика с металлическим контуром	1
Тиснение по фольге.	1
Декоративные изделия из проволоки (ажурная скульптура из металла)	1
Басма	1
Просечной металл	1
Чеканка	1
<b>Технологии домашнего хозяйства</b>	<b>2</b>
Основы технологии малярных работ	1
Основы технологии плиточных работ	1
<b>Технологии исследовательской и опытнической деятельности</b>	<b>5</b>
Изготовление изделия	5
<b>Итого</b>	<b>34</b>

## 8 класс

№ урока	Тема урока	Кол-во часов
1	Вводный инструктаж. Инструктаж по охране труда	1
2	Правила безопасности на уроках электротехнологии. Организация рабочего места для электротехнических работ	1
3	Электрический ток и его использование	1
4	Принципиальные и монтажные электрические схемы	1
5	Параметры потребителей электроэнергии	1
6	Параметры источника электроэнергии	1
7	Электроизмерительные приборы	1
8	Электрические провода	1
9	Виды соединения проводов	1
10	Монтаж электрической цепи	1
11	Электромагниты и их применение	1
12	Электроосветительные приборы	1
13	Лампа накаливания	1
14	Регулировка освещенности.	1
15	Люминесцентные лампы. Неоновые лампы	1
16	Бытовые электронагревательные приборы	1
17	Электронагревательные элементы открытого типа	1
18	Электронагревательные элементы закрытого типа	1
19	Трубчатые электронагревательные элементы (ТЭН)	1
20	Биметаллический терморегулятор	1
21	Техника безопасности при работе с бытовыми электроприборами	1

22	Двигатели постоянного тока	1
23	Электроэнергетика будущего	1
24	Обобщение знаний по теме «Электротехнические работы»	1
25	Ручные инструменты	1
26	Безопасность ручных работ	1
27	Ремонт оконных и дверных блоков	1
28	Ремонт дверей. Технология установки врезного замка	1
29	Утепление дверей и окон	1
30	Проектирование как сфера профессиональной деятельности. Последовательность проектирования	1
31	Выполнение творческого проекта	1
32	Выполнение творческого проекта	1
33	Выполнение творческого проекта	1
34	Защита творческого проекта.	1
<b>И т о г о</b>		<b>34</b>