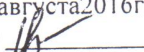





государственное бюджетное общеобразовательное учреждение
основная общеобразовательная школа №11 имени Героя Советского Союза
А.Г. Кудрявцева городского округа Сызрань Самарской области

РАССМОТРЕНА
на заседании МО учителей
начальной школы
Протокол № 1
от «31» августа 2016г.
Руководитель МО 


ПРОВЕРЕНА
Заместитель директора по УВР
 Н.Г. Столярова
«31» августа 2016г.

УТВЕРЖДЕНА
Приказом №78 от 31.08.2016 года
И.о. директора
ГБОУ ООШ №11 г.о. Сызрань
 Н.Г. Столярова



Рабочая программа по технологии
1-4 класс



Копия
И.о. директора ГБОУ ООШ №11 г.о. Сызрань
 Н.Г. Столярова

Рабочая программа по технологии для 1-4 классов ГБОУ ООШ №11 г.о. Сызрань составлена с учетом требований Федерального государственного образовательного стандарта начального общего образования, утвержденного приказом Министерства образования и науки Российской Федерации № 373 от 06.10.2009 г. (с изменениями и дополнениями), в соответствии с основной образовательной программой начального общего образования ГБОУ ООШ №11 г.о. Сызрань, на основе Рабочей программы «Технология» предметной линии учебников УМК «Школа России», авторы: Е.А. Лутцева, Т.П. Зуева, М., «Просвещение», 2014 год.

В учебном плане ГБОУ ООШ №11 г.о. Сызрань на изучение учебного предмета «Технология» выделяется 135 часов: в 1 классе – 33 ч. (1 ч в неделю, 33 учебные недели), во 2—4 классах на уроки технологии отводится по 34 ч (1 ч в неделю, 34 учебные недели в каждом классе).

1. Планируемые результаты изучения учебного предмета «Технология»

Планируемые результаты изучения курса «Технология». 1 класс

Личностные результаты:

- Воспитание патриотизма, чувства гордости за свою Родину, российский народ и историю России.
- Формирование целостного, социально ориентированного взгляда на мир в его органичном единстве и разнообразии природы, народов, культур и религий.
- Формирование уважительного отношения к иному мнению, истории и культуре других народов.
- Принятие и освоение социальной роли обучающегося, развитие мотивов учебной деятельности и формирование личностного смысла учения.
- Развитие самостоятельности и личной ответственности за свои поступки, в том числе в информационной деятельности, на основе представлений о нравственных нормах, социальной справедливости и свободе.
- Формирование эстетических потребностей, ценностей и чувств.
- Развитие навыков сотрудничества со взрослыми и сверстниками в разных социальных ситуациях, умения не создавать конфликтов и находить выходы из спорных ситуаций.
- Формирование установки на безопасный и здоровый образ жизни.

Метапредметные результаты:

- Овладение способностью принимать и сохранять цели и задачи учебной деятельности, поиска средств ее осуществления.
- Освоение способов решения проблем творческого и поискового характера.
- Формирование умения планировать, контролировать и оценивать учебные действия в соответствии с поставленной задачей и условиями ее реализации; определять наиболее эффективные способы достижения результата.
- Использование знаково-символических средств представления информации для создания моделей изучаемых объектов и процессов, схем решения учебных и практических задач.
- Использование различных способов поиска (в справочных источниках и открытом учебном информационном пространстве сети Интернет), сбора, обработки, анализа, организации, передачи и интерпретации информации в соответствии с коммуникативными и познавательными задачами и технологиями учебного предмета; в том числе умение вводить текст с помощью клавиатуры, фиксировать (записывать) в цифровой форме измеряемые величины и анализировать изображения, звуки, готовить свое выступление и выступать с аудио-, видео- и графическим сопровождением; соблюдать нормы информационной избирательности, этики и этикета.
- Овладение навыками смыслового чтения текстов различных стилей и жанров в соответствии с целями и задачами; осознанно строить речевое высказывание в соответствии с задачами коммуникации и составлять тексты в устной и письменной формах.
- Овладение логическими действиями сравнения, анализа, синтеза, обобщения, классификации по родовидовым признакам, установления аналогий и причинно-следственных связей, построения рассуждений, отнесения к известным понятиям

- Готовность слушать собеседника и вести диалог; готовность признавать возможность существования различных точек зрения и права каждого иметь свою; излагать свое мнение и аргументировать свою точку зрения и оценку событий.

- Овладение базовыми предметными и межпредметными понятиями, отражающими существенные связи и отношения между объектами и процессами.

Предметные результаты:

- Получение первоначальных представлений о созидательном и нравственном значении труда в жизни человека и общества; о мире профессий и важности правильного выбора профессии.

- Усвоение первоначальных представлений о материальной культуре как продукте предметно-преобразующей деятельности человека.

- Приобретение навыков самообслуживания; овладение технологическими приемами ручной обработки материалов; усвоение правил техники безопасности;

- Использование приобретенных знаний и умений для творческого решения несложных конструкторских, художественно-конструкторских (дизайнерских), технологических и организационных задач.

- Приобретение первоначальных знаний о правилах создания предметной и информационной среды и умений применять их для выполнения учебно-познавательных и проектных художественно-конструкторских задач.

Планируемые результаты изучения курса «Технология». 2 класс

Личностные результаты:

У ученика будут сформированы:

- внутренняя позиция школьника на уровне положительного отношения к школе, ориентации на содержательные моменты школьной действительности и принятия образца «хорошего ученика»; •широкая мотивационная основа учебной деятельности, включающая социальные, учебно-познавательные и внешние мотивы

- учебно-познавательный интерес к новому учебному материалу и способам решения новой задачи;

- ориентация на понимание причин успеха в учебной деятельности, в том числе на самоанализ и самоконтроль результата, на анализ соответствия результатов требованиям конкретной задачи, на понимание оценок учителей, товарищей, родителей и других людей;

- способность к оценке своей учебной деятельности;

- основы гражданской идентичности, своей этнической принадлежности в форме осознания «Я» как члена семьи, представителя народа, гражданина России, чувства сопричастности и гордости за свою Родину, народ и историю, осознание ответственности человека за общее благополучие;

- чувство прекрасного и эстетические чувства на основе знакомства с мировой и отечественной художественной культурой.

Ученик получит возможность для формирования:

- внутренней позиции обучающегося на уровне положительного отношения к образовательной организации, понимания необходимости учения, выраженного в преобладании учебнопознавательных мотивов и предпочтении социального способа оценки знаний;

- выраженной устойчивой учебно-познавательной мотивации учения;

- устойчивого учебно-познавательного интереса к новым общим способам решения задач;

- адекватного понимания причин успешности/не успешности учебной деятельности;

- положительной адекватной дифференцированной самооценки на основе критерия успешности реализации социальной роли «хорошего ученика»;

- морального сознания на конвенциональном уровне, способности к решению моральных дилемм на основе учёта позиций партнёров в общении, ориентации на их мотивы и чувства, устойчивое следование в поведении моральным нормам и этическим требованиям;

- эмпатии как осознанного понимания чувств других людей и сопереживания им, выражающихся в поступках, направленных на помощь другим и обеспечение их благополучия.

Метапредметные результаты:

Регулятивные УУД

У ученика будут сформированы:

- умения принимать и сохранять учебную задачу;
- умение учитывать выделенные учителем ориентиры действия в новом учебном материале в сотрудничестве с учителем;
- умение планировать свои действия в соответствии с поставленной задачей и условиями её реализации, в том числе во внутреннем плане;
- умение учитывать установленные правила в планировании и контроле способа решения;
- умение осуществлять итоговый и пошаговый контроль по результату;
- умение оценивать правильность выполнения действия на уровне адекватной ретроспективной оценки соответствия результатов требованиям данной задачи;
- умение адекватно воспринимать предложения и оценку учителей, товарищей, родителей и других людей;
- умение различать способ и результат действия;
- умение вносить необходимые коррективы в действие после его завершения на основе его оценки и учёта характера сделанных ошибок, использовать предложения и оценки для создания нового, более совершенного результата, использовать запись в цифровой форме хода и результатов решения задачи, собственной звучащей речи на русском, родном и иностранном языках.

Ученик получит возможность научиться:

- в сотрудничестве с учителем ставить новые учебные задачи;
- преобразовывать практическую задачу в познавательную;
- проявлять познавательную инициативу в учебном сотрудничестве;
- осуществлять констатирующий и предвосхищающий контроль по результату и по способу действия, актуальный контроль на уровне произвольного внимания;
- самостоятельно оценивать правильность выполнения действия и вносить необходимые коррективы в исполнение, как по ходу его реализации, так и в конце действия.

Познавательные УУД:

- осуществлять поиск необходимой информации для выполнения учебных заданий с использованием учебной литературы, энциклопедий, справочников (включая электронные, цифровые), в открытом информационном пространстве, в том числе контролируемом пространстве сети Интернет;
- проявлять познавательную инициативу в учебном сотрудничестве;
- осуществлять анализ объектов с выделением существенных и несущественных признаков;
- осуществлять синтез как составление целого из частей;
- проводить сравнение, сериацию и классификацию по заданным критериям;
- обобщать, т. е. осуществлять генерализацию и выведение общности для целого ряда или класса единичных объектов, на основе выделения сущностной связи;
- осуществлять подведение под понятие на основе распознавания объектов, выделения существенных признаков и их синтеза;

Коммуникативные УУД

- адекватно использовать коммуникативные, прежде всего речевые, средства для решения различных коммуникативных задач, строить монологическое высказывание (в том числе сопровождая его аудиовизуальной поддержкой), владеть диалогической формой коммуникации, используя в том числе средства и инструменты ИКТ и дистанционного общения;
- допускать возможность существования у людей различных точек зрения, в том числе не совпадающих с его собственной, и ориентироваться на позицию партнёра в общении и взаимодействии;
- учитывать разные мнения и стремиться к координации различных позиций в сотрудничестве;
- формулировать собственное мнение и позицию;
- договариваться и приходить к общему решению в совместной деятельности, в том числе в ситуации столкновения интересов;
- строить понятные для партнёра высказывания, учитывающие, что партнёр знает и видит, а что нет;
- задавать вопросы;
- контролировать действия партнёра;
- использовать речь для регуляции своего действия;
- адекватно использовать речевые средства для решения различных коммуникативных задач, строить монологическое высказывание, владеть диалогической формой речи.
- учитывать и координировать в сотрудничестве позиции других людей, отличные от собственной;

- учитывать разные мнения и интересы и обосновывать собственную позицию;
- понимать относительность мнений и подходов к решению проблемы;
- аргументировать свою позицию и координировать её с позициями партнёров в сотрудничестве при выработке общего решения в совместной деятельности;
- продуктивно содействовать разрешению конфликтов на основе учёта интересов и позиций всех участников;
- с учётом целей коммуникации достаточно точно, последовательно и полно передавать партнёру необходимую информацию как ориентир для построения действия;
- задавать вопросы, необходимые для организации собственной деятельности и сотрудничества с партнёром;
- осуществлять взаимный контроль и оказывать в сотрудничестве необходимую взаимопомощь;
- адекватно использовать речевые средства для эффективного решения разнообразных коммуникативных задач, планирования и регуляции своей деятельности.

Предметные результаты освоения учебного предмета

В результате изучения курса «Технологии» обучающиеся на уровне начального общего образования:

Ученик получит возможность научиться:

- получит начальные представления о материальной культуре как продукте творческой предметно-преобразующей деятельности человека, о предметном мире как основной среде обитания современного человека, о гармонической взаимосвязи предметного мира с миром природы, об отражении в предметах материальной среды нравственно-эстетического и социально-исторического опыта человечества;
- о ценности предшествующих культур и необходимости бережного отношения к ним в целях сохранения и развития культурных традиций;
- получит начальные знания и представления о наиболее важных правилах дизайна, которые необходимо учитывать при создании предметов материальной культуры;
- получит общее представление о мире профессий, их социальном значении, истории возникновения и развития

Ученик научится:

- научиться использовать приобретенные знания и умения для творческой самореализации при оформлении своего дома и классной комнаты, при изготовлении подарков близким и друзьям, игрушечных моделей, художественно-декоративных и других изделий;
- решать конструкторские, художественно-конструкторские и технологические задачи; заложит развитие основ творческой деятельности, конструкторско-технологического мышления, пространственного воображения, эстетических представлений, формирования внутреннего плана действий, мелкой моторики рук.

Ученик получит возможность научиться:

- первоначальному опыту использования сформированных в рамках учебного предмета коммуникативных универсальных учебных действий в целях осуществления совместной продуктивной деятельности:
- распределять роли руководителя и подчиненных, распределение общего объема работы, приобретение навыков сотрудничества и взаимопомощи, доброжелательного и уважительного общения со сверстниками и взрослыми;
- овладеть начальными формами познавательных универсальных учебных действий – исследовательскими и логическими: наблюдения, сравнения, анализа, классификации, обобщения;
- получить первоначальный опыт организации собственной творческой практической деятельности на основе сформированных регулятивных универсальных учебных действий: целеполагания и планирования предстоящего практического действия, прогнозирования, отбора оптимальных способов деятельности, осуществления контроля и коррекции результатов действий;
- научиться искать, отбирать, преобразовывать необходимую печатную и электронную информацию;
- познакомиться с персональным компьютером как техническим средством, с его основными устройствами, их назначением;
- приобретет первоначальный опыт работы с простыми информационными объектами: текстом, рисунком, аудио- и видеофрагментами;
- овладеет приемами поиска и использования информации, научится работать с доступными электронными ресурсами;

- получит первоначальный опыт трудового самовоспитания: научится самостоятельно обслуживать себя в школе, дома, элементарно ухаживать за одеждой и обувью, помогать младшим и старшим, оказывать доступную помощь по хозяйству;

- будут заложены основы таких социально ценных личностных и нравственных качеств, как трудолюбие, организованность, добросовестное и ответственное отношение к делу, инициативность, любознательность, потребность помогать другим, уважение к чужому труду и результатам труда, культурному наследию.

Планируемые результаты изучения курса «Технология». 3 класс

Личностные результаты:

- Воспитание патриотизма, чувства гордости за свою Родину, российский народ и историю России.
- Формирование целостного, социально ориентированного взгляда на мир в его органичном единстве и разнообразии природы, народов, культур и религий.
- Формирование уважительного отношения к иному мнению, истории и культуре других народов.
- Принятие и освоение социальной роли обучающегося, развитие мотивов учебной деятельности и формирование личностного смысла учения.
- Развитие самостоятельности и личной ответственности за свои поступки, в том числе в информационной деятельности, на основе представлений о нравственных нормах, социальной справедливости и свободе.
- Формирование эстетических потребностей, ценностей и чувств.
- Развитие навыков сотрудничества со взрослыми и сверстниками в разных социальных ситуациях, умения не создавать конфликтов и находить выходы из спорных ситуаций.
- Формирование установки на безопасный и здоровый образ жизни.

Метапредметные результаты:

- Овладение способностью принимать и сохранять цели и задачи учебной деятельности, поиска средств ее осуществления.
- Освоение способов решения проблем творческого и поискового характера.
- Формирование умения планировать, контролировать и оценивать учебные действия в соответствии с поставленной задачей и условиями ее реализации; определять наиболее эффективные способы достижения результата.
- Использование знаково-символических средств представления информации для создания моделей изучаемых объектов и процессов, схем решения учебных и практических задач.
- Использование различных способов поиска (в справочных источниках и открытом учебном информационном пространстве сети Интернет), сбора, обработки, анализа, организации, передачи и интерпретации информации в соответствии с коммуникативными и познавательными задачами и технологиями учебного предмета; в том числе умение вводить текст с помощью клавиатуры, фиксировать (записывать) в цифровой форме измеряемые величины и анализировать изображения, звуки, готовить свое выступление и выступать с аудио-, видео- и графическим сопровождением; соблюдать нормы информационной избирательности, этики и этикета.
- Овладение навыками смыслового чтения текстов различных стилей и жанров в соответствии с целями и задачами; осознанно строить речевое высказывание в соответствии с задачами коммуникации и составлять тексты в устной и письменной формах.
- Овладение логическими действиями сравнения, анализа, синтеза, обобщения, классификации по родовидовым признакам, установления аналогий и причинно-следственных связей, построения рассуждений, отнесения к известным понятиям.
- Готовность слушать собеседника и вести диалог; готовность признавать возможность существования различных точек зрения и права каждого иметь свою; излагать свое мнение и аргументировать свою точку зрения и оценку событий.
- Овладение базовыми предметными и межпредметными понятиями, отражающими существенные связи и отношения между объектами и процессами.

Предметные результаты:

- Получение первоначальных представлений о созидательном и нравственном значении труда в жизни человека и общества; о мире профессий и важности правильного выбора профессии.
- Усвоение первоначальных представлений о материальной культуре как продукте предметно-преобразующей деятельности человека.
- Приобретение навыков самообслуживания; овладение технологическими приемами ручной обработки материалов; усвоение правил техники безопасности;
- Использование приобретенных знаний и умений для творческого решения несложных конструкторских, художественно-конструкторских (дизайнерских), технологических и организационных задач.
- Приобретение первоначальных знаний о правилах создания предметной и информационной среды и умений применять их для выполнения учебно-познавательных и проектных художественно-конструкторских задач.

Планируемые результаты изучения курса «Технология». 4 класс

Личностные результаты:

- Воспитание патриотизма, чувства гордости за свою Родину, российский народ и историю России.
- Формирование целостного, социально ориентированного взгляда на мир в его органичном единстве и разнообразии природы, народов, культур и религий.
- Формирование уважительного отношения к иному мнению, истории и культуре других народов.
- Принятие и освоение социальной роли обучающегося, развитие мотивов учебной деятельности и формирование личностного смысла учения.
- Развитие самостоятельности и личной ответственности за свои поступки, в том числе в информационной деятельности, на основе представлений о нравственных нормах, социальной справедливости и свободе.
- Формирование эстетических потребностей, ценностей и чувств.
- Развитие навыков сотрудничества со взрослыми и сверстниками в разных социальных ситуациях, умения не создавать конфликтов и находить выходы из спорных ситуаций.
- Формирование установки на безопасный и здоровый образ жизни.

Метапредметные результаты:

- Овладение способностью принимать и сохранять цели и задачи учебной деятельности, поиска средств ее осуществления.
- Освоение способов решения проблем творческого и поискового характера.
- Формирование умения планировать, контролировать и оценивать учебные действия в соответствии с поставленной задачей и условиями ее реализации; определять наиболее эффективные способы достижения результата.
- Использование знаково-символических средств представления информации для создания моделей изучаемых объектов и процессов, схем решения учебных и практических задач.
- Использование различных способов поиска (в справочных источниках и открытом учебном информационном пространстве сети Интернет), сбора, обработки, анализа, организации, передачи и интерпретации информации в соответствии с коммуникативными и познавательными задачами и технологиями учебного предмета; в том числе умение вводить текст с помощью клавиатуры, фиксировать (записывать) в цифровой форме измеряемые величины и анализировать изображения, звуки, готовить свое выступление и выступать с аудио-, видео- и графическим сопровождением; соблюдать нормы информационной избирательности, этики и этикета.
- Овладение навыками смыслового чтения текстов различных стилей и жанров в соответствии с целями и задачами; осознанно строить речевое высказывание в

соответствии с задачами коммуникации и составлять тексты в устной и письменной формах.

- Овладение логическими действиями сравнения, анализа, синтеза, обобщения, классификации по родовидовым признакам, установления аналогий и причинно-следственных связей, построения рассуждений, отнесения к известным понятиям.

- Готовность слушать собеседника и вести диалог; готовность признавать возможность существования различных точек зрения и права каждого иметь свою; излагать свое мнение и аргументировать свою точку зрения и оценку событий.

- Овладение базовыми предметными и межпредметными понятиями, отражающими существенные связи и отношения между объектами и процессами.

Предметные результаты:

- Получение первоначальных представлений о созидательном и нравственном значении труда в жизни человека и общества; о мире профессий и важности правильного выбора профессии.

- Усвоение первоначальных представлений о материальной культуре как продукте предметно-преобразующей деятельности человека.

- Приобретение навыков самообслуживания; овладение технологическими приемами ручной обработки материалов; усвоение правил техники безопасности;

- Использование приобретенных знаний и умений для творческого решения несложных конструкторских, художественно-конструкторских (дизайнерских), технологических и организационных задач.

- Приобретение первоначальных знаний о правилах создания предметной и информационной среды и умений применять их для выполнения учебно-познавательных и проектных художественно-конструкторских задач

2. Содержание учебного предмета «Технология»

1 класс

Давайте познакомимся (3 ч)

Как работать с учебником. (1 час)

Знакомство с учебником и рабочей тетрадью; условными обозначениями; критериями оценки изделия по разным основаниям. Я и мои друзья Знакомство с соседом по парте, сбор информации о круге его интересов, осмысление собственных интересов и предпочтений и заполнение анкеты.

Материалы и инструменты. (1 час)

Знакомство с понятиями: «материалы» и «инструменты». Организация рабочего места. Рабочее место. Подготовка рабочего места. Размещение инструментов и материалов. Уборка рабочего места

Что такое технология. (1 час)

Знакомство со значением слова «технология» (название предмета и процесса выполнения изделия). Осмысление умений, которыми овладеют дети на уроках.

Понятие: «технология».

Человек и земля (21 ч)

Природный материал. (1 час)

Виды природных материалов. Подготовка природных материалов к работе, приемы и способы работы с ними. Сбор, сортировка, сушка под прессом и хранение природного материала. Выполнение аппликации по заданному образцу.

Понятия: «аппликация», «пресс», «природные материалы», «план выполнения работы» (текстовый и слайдовый).

Изделие: «Аппликация из листьев».

Пластилин. (2 часа)

Знакомство со свойствами пластилина. Инструменты, используемые при работе с пластилином. Приемы работы с пластилином. Выполнение аппликации из пластилина. Использование «Вопросов юного технолога» для организации своей деятельности и ее рефлексии.

Понятия: «эскиз», «сборка».

Изделие: аппликация из пластилина «Ромашковая поляна».

Выполнение изделия из природного материала с использованием техники соединения пластилином. Составление тематической композиции.

Понятие: «композиция».

Изделие «Мудрая сова».

Растения. (2 часа)

Использование растений человеком. Знакомство с частями растений. Знакомство с профессиями связанными с земледелием. Получение и сушка семян.

Понятие: «земледелие»,

Изделие: «заготовка семян»

Проект «Осенний урожай».

Осмысление этапов проектной деятельности (на практическом уровне.). Использование «Вопросов юного технолога» для организации проектной деятельности. Приобретение первичных навыков работы над проектом под руководством учителя. Отработка приемов работы с пластилином, навыков использования инструментов.

Понятие: «проект».

Изделие. «Овощи из пластилина».

Бумага. (1 час)

Знакомство с видами и свойствами бумаги. Приемы и способы работы с бумагой. Правила безопасной работы с ножницами. Знакомство с правилами разметки при помощи шаблона и сгибанием, соединение деталей при помощи клея. Составление симметричного

орнамента из геометрических фигур. Знакомство с использованием бумаги и правилами экономного расходования ее.

Понятия: «шаблон», «симметрия», «правила безопасной работы».

Изделие. Закладка из бумаги

Насекомые. (1 час)

Знакомство с видами насекомых. Использование человеком продуктов жизнедеятельности пчел. Составление плана выполнения изделия по образцу на слайдах. Выполнение изделия из различных материалов (природные, бытовые материалы, пластилин, краски).

Изделие «Пчелы и соты».

Дикие животные. (1 час)

Виды диких животных. Знакомство с техникой «коллаж». Выполнение аппликации из журнальных вырезок в технике коллаж. Знакомство с правилами работы в паре.

Проект «Дикие животные».

Изделие: «Коллаж «Дикие животные»

Новый год. (1 час)

Проект «Украшаем класс к новому году».

Освоение проектной деятельности: работа в парах, распределение ролей, представление работы классу, оценка готового изделия. Украшение на елку. Подбор необходимых инструментов и материалов. Выполнение разметки деталей по шаблону. Соединение деталей изделия при помощи клея. Выполнение елочной игрушки из полосок цветной бумаги.

Изделие: «украшение на елку»

Украшение на окно. Выполнение украшения на окно в форме елочки из тонкой бумаги. Раскрой бумаги без ножниц (обрыв по контуру). Приклеивание бумажного изделия мыльным раствором к стеклу.

Изделие: «украшение на окно»

Домашние животные. (1 час)

Виды домашних животных. Значение домашних животных в жизни человека. Выполнение фигурок домашних животных из пластилина. Закрепление навыков работы с пластилином.

Изделие: «Котенок».

Такие разные дома. (1 час)

Знакомство с видами домов и материалами, применяемыми при их постройке. Практическая работа по определению свойств гофрированного картона. Выполнение макета домика с использованием гофрированного картона и природных материалов.

Понятия: «макет», «гофрированный картон».

Изделие: « Домик из веток».

Посуда. (2 часа)

Знакомство с видами посуды и материалами, из которых ее производят. Использование посуды. Сервировка стола и правила поведения за столом. Выполнение разных изделий по одной технологии из пластилина. Работа в группах при выполнении изделий для чайного сервиза.

Понятия: «сервировка», «сервиз».

Проект «Чайный сервиз»

Изделия: «чашка», « чайник», « сахарница»

Свет в доме. (1 час)

Знакомство с разнообразием осветительных приборов в доме. Сравнивать старинные и современные способы освещения жилища. Выполнение модели торшера, закрепление навыков вырезания окружности. Знакомство с правилами безопасной работы с шилом. Изделие: « Торшер».

Мебель (1 час)

Знакомство с видами мебели и материалами, которые необходимы для ее изготовления. Освоение правил самообслуживания (уборка комнаты и правила ухода за

мебелью). Выполнение модели стула из гофрированного картона. Отделка изделия по собственному замыслу.

Изделие: «Стул»

Одежда Ткань, Нитки (1 час)

Знакомство с видами одежды, ее назначением и материалы из которых ее изготавливают. Способы создания одежды. Виды ткани и нитей, их состав, свойства, назначение и применение в быту и на производстве. Создание разных видов кукол из ниток по одной технологии.

Понятия: «выкройка», «модель»

Изделие: «Кукла из ниток»

Учимся шить (2 часа)

Знакомство с правилами работы с иглой. Освоение строчки прямых стежков, строчки стежков с перевивом змейкой, строчки стежков с перевивом спиралью. Пришивание пуговицы с двумя и четырьмя отверстиями. Использование разных видов стежков для оформления закладки. Оформление игрушки при помощи пуговиц.

Изделия: «Закладка с вышивкой», «Медвежонок».

Передвижение по земле (1 часа)

Знакомство со средствами передвижения в различных климатических условиях. Значение средств передвижения для жизни человека. Знакомство с конструктором его деталями и правилами соединения деталей. Выполнение из конструктора модели тачки.

Изделие: «Тачка».

«Человек и вода» 3 часа

Вода в жизни человека. (1 час)

Вода в жизни растений. Осмысление значимости воды для человека и растений. Выращивание растений и уход за комнатными растениями. Проведение эксперимента по определению всхожести семян. Проращивание семян.

Понятие: «рассада».

Изделие: «Проращивание семян», «Уход за комнатными растениями»

Питьевая вода. (1 час)

Выполнение макета колодца из разных материалов (бумага и природные материалы). Анализ конструкции изделия, создание модели куба при помощи шаблона развертки и природного материала (палочек.). Создание композиции на основе заданного в учебнике образца.

Изделие: «Колодец»

Передвижение по воде. (1 час)

Знакомство со значением водного транспорта для жизни человека. Знакомство со способами сборки плота. Создание из бумаги модели плота, повторяя технологию его сборки. Создание формы цилиндра из бумаги. Проводить исследование различных материалов на плавучесть. Знакомство со способами и приемами выполнения изделий в технике оригами. Осуществление работы над проектом.

Понятие: «оригами».

Проект: «Речной флот», Изделия: «Кораблик из бумаги», «Плот»

«Человек и воздух» 3 часа.

Использование ветра. (1 час)

Осмысление способов использования ветра человеком. Работа с бумагой. Изготовление макета по шаблону. Рациональное размещение материалов и инструментов. Знакомство со способами разметки по линейке. Выполнение правил техники безопасности. Изготовление модели флюгера из бумаги. Оформление по самостоятельному замыслу.

Понятие: «флюгер».

Изделие: «Вертушка»

Полеты птиц. (1 час)

Знакомство с видами птиц. Закреплять навыки работа с бумагой. Знакомство со способом создания мозаики с использованием техники «рваная бумага». Знакомство со

способами экономного расходования бумаги материалов при выполнении техники «рваная бумага». Выполнение аппликации. Выполнение деталей для мозаики в группе.

Понятие: «мозаика».

Изделие: «Попугай»

Полеты человека. (1 час)

Знакомство с видами летательных аппаратов. Моделирование. Выполнение модели самолета и парашюта. Закрепление умения работать с бумагой в технике «оригами», размечать по шаблону. Оформление изделия по собственному замыслу.

Понятия: «летательные аппараты».

Изделие: «Самолет», «Парашют»

Человек и информация - 3 часа.

Способы общения. 1 час

Изучение способов общения. Закрепление способов работы с бумагой, картоном, глиной. Создание рисунка на пластичном материале при помощи продавливания. Перевод информации в разные знаково-символические системы (анаграммы и пиктограммы). Использование знаково-символической системы для передачи информации (кодирование, шифрование).

Изделия: «Письмо на глиняной дощечке », «Зашифрованное письмо».

Важные телефонные номера. Правила движения. 1 час

Знакомство со способами передачи информации Перевод информации в знаково-символическую систему. Осмысление значения дорожных знаков для обеспечения безопасности. Нахождение безопасного маршрута из дома до школы, его графическое изображение.

Изделие: Составление маршрута безопасного движения от дома до школы.

Компьютер. 1 час.

Изучение компьютера и его частей. Освоение правил пользования компьютером и поиска информации.

Понятия: «компьютер», «интернет»

2 класс

Как работать с учебником (1 ч)

Человек и земля (25 ч)

Значение трудовой деятельности в жизни человека: труд как способ самовыражения человека. История приспособляемости первобытного человека к окружающей среде. Реализация потребностей человека в укрытии (жилище), питании (охота, примитивная кулинарная обработка добычи), одежде. Объективная необходимость разделения труда. Ремесла и ремесленники. Названия профессий ремесленников. Современное состояние ремесел. Ремесленные профессии, распространенные в месте проживания детей (крае, регионе). Технологии выполнения их работ во времена средневековья и сегодня.

Элементарные общие правила создания предметов рукотворного мира (прочность, удобство, эстетическая выразительность — симметрия, композиция); гармония рукотворных предметов и окружающей среды (городской и сельский ландшафты). Разнообразие предметов рукотворного мира (предметы быта и декоративно-прикладного искусства, архитектуры и техники). Природа — источник сырья. Природное сырье, природные материалы. Мастера и их профессии. Традиции творчества мастеров в создании предметной среды (общее представление).

Развернутый анализ заданий (материалы, конструкция, технология изготовления). Составление плана практической работы. Работа с доступной информацией (тексты, рисунки, простейшие чертежи, эскизы, схемы).

Введение в проектную деятельность. Выполнение с помощью учителя доступных простых проектов (разработка предложенного замысла, поиск доступных решений, выполнение и защита проекта). Результат проектной деятельности — изделия, выставки. Работа в малых группах. Осуществление сотрудничества. Самоконтроль в ходе работы (точность разметки с использованием чертежных инструментов). Самообслуживание. Самостоятельный отбор

материалов и инструментов для урока. Материалы природного происхождения: природные материалы (встречающиеся в регионе), натуральные ткани, нитки (пряжа). Строение ткани. Продольное и поперечное направление нитей ткани. Основа, уток. Общая технология получения нитей и тканей на основе натурального сырья. Проволока (тонкая), ее свойства: гибкость, упругость. Сравнение свойств материалов. Выбор материалов по их декоративно-художественным и конструктивным свойствам. Чертежные инструменты: линейка, угольник, циркуль. Канцелярский нож, лекало. Их названия, Технологические операции, их обобщенные названия: разметка, получение деталей из заготовки, сборка изделия, отделка. Элементарное представление о простейшем чертеже и эскизе. Линии чертежа (контурная, линия надреза, выносная, размерная, осевая, центровая). Чтение чертежа. Разметка по линейке, угольнику, циркулем с опорой на простейший чертеж. Экономная рациональная разметка нескольких деталей с помощью чертежных инструментов. Построение прямоугольных и круглых деталей с помощью чертежных инструментов. Деление окружности и круга на части с помощью циркуля, складыванием. Сборка изделия: подвижное проволочное и ниточное соединение деталей. Отделка аппликацией (с полиэтиленовой прокладкой), ручными строчками (варианты прямой строчки).

Человек и воздух (4 ч)

Конструирование из готовых форм (упаковки). Композиционное расположение деталей в изделии. Получение объемных форм сгибанием. Виды соединения деталей конструкции. Подвижное соединение деталей изделия. Способы сборки разборных конструкций (винтовой, проволочный). Соответствие материалов, конструкции и внешнего оформления назначению изделия.

Транспортные средства, используемые в трех стихиях (земля, вода, воздух). Виды, названия, назначение. Макет, модель. Конструирование и моделирование изделий из разных материалов. Конструирование и моделирование транспортных средств по модели, простейшему чертежу или эскизу

Человек и информация (3 ч)

Демонстрация учителем с участием учащихся готовых материалов на цифровых носителях по изучаемым темам.

Заключение(1 ч)

3

класс

1. Общекультурные и общетрудовые компетенции (знания, умения и способы деятельности). Основы культуры труда, самообслуживания

Трудовая деятельность и её значение в жизни человека. Рукотворный мир как результат труда человека; разнообразие предметов рукотворного мира (архитектура, техника, предметы быта и декоративно-прикладного искусства и т. д.) разных народов России). Особенности тематики, материалов, внешнего вида изделий декоративного искусства разных народов, отражающие природные, географические и социальные условия конкретного народа.

Элементарные общие правила создания предметов рукотворного мира (удобство, эстетическая выразительность, прочность; гармония предметов и окружающей среды). Бережное отношение к природе как источнику сырьевых ресурсов. Мастера и их профессии; традиции и творчество мастера в создании предметной среды (общее представление).

Анализ задания, организация рабочего места в зависимости от вида работы, планирование трудового процесса. Рациональное размещение на рабочем месте материалов и инструментов, распределение рабочего времени. Отбор и анализ информации (из учебника и других дидактических материалов), её использование в организации работы. Контроль и корректировка хода работы. Работа в малых группах, осуществление сотрудничества, выполнение социальных ролей (руководитель и подчинённый).

2. Технология ручной обработки материалов. Элементы графической грамоты

Общее понятие о материалах, их происхождении. Исследование элементарных физических, механических и технологических свойств доступных материалов. Многообразие материалов и их практическое применение в жизни.

Подготовка материалов к работе. Экономное расходование материалов. Выбор **и замена** материалов по их декоративно-художественным и конструктивным свойствам, использование соответствующих способов обработки материалов в зависимости от назначения изделия.

Инструменты и приспособления для обработки материалов (знание названий используемых инструментов), выполнение приёмов их рационального и безопасного использования.

Общее представление о технологическом процессе, технологической документации (технологическая карта, чертёж и др.) анализ устройства и назначения изделия; выстраивание последовательности практических действий и технологических операций; подбор и замена материалов и инструментов; экономная разметка; обработка с целью получения деталей, сборка, отделка изделия; проверка изделия в действии, внесение необходимых дополнений и изменений. Называние, и выполнение основных технологических операций ручной обработки материалов: разметка деталей (на глаз, по шаблону, трафарету, лекалу, копированием, с помощью линейки, угольника, циркуля), выделение деталей (отрывание, резание ножницами, канцелярским ножом), формообразование деталей (сгибание, складывание и др.), сборка изделия (клеевое, ниточное, проволочное, винтовое и др.), отделка изделия или его деталей (окрашивание, вышивка, аппликация и др.). Грамотное заполнение технологической карты. Выполнение отделки в соответствии с особенностями декоративных орнаментов разных народов России (растительный, геометрический и другой орнамент).

3. Конструирование и моделирование

Общее представление о конструировании как создании конструкции каких-либо изделий (технических, бытовых, учебных и пр.). Изделие, деталь изделия (общее представление). Понятие о конструкции изделия; различные виды конструкций и способы их сборки. Виды и способы соединения деталей. Основные требования к изделию (соответствие материала, конструкции и внешнего оформления назначению изделия).

Конструирование и моделирование изделий из различных материалов по образцу, рисунку, простейшему чертежу или эскизу и по заданным условиям (технотехнологическим, функциональным, декоративно-художественным и пр.). Конструирование и моделирование на компьютере и в интерактивном конструкторе.

4. Практика работы на компьютере

Информация, её отбор, анализ и систематизация. Способы получения, хранения, переработки информации.

Назначение основных устройств компьютера для ввода, вывода, обработки информации. Включение и выключение компьютера и подключаемых к нему устройств. Клавиатура, общее представление о правилах клавиатурного письма, пользование мышью, использование простейших средств текстового редактора. Простейшие приёмы поиска информации: по ключевым словам, каталогам. Соблюдение безопасных приёмов труда при работе на компьютере; бережное отношение к техническим устройствам. Работа с ЦОР (цифровыми образовательными ресурсами), готовыми материалами на электронных носителях (СО).

Работа с простыми информационными объектами (текст, таблица, схема, рисунок): преобразование, создание, сохранение, удаление. Создание небольшого текста по интересной детям тематике. Вывод текста на принтер. Использование рисунков из ресурса компьютера, программ Word.

4

класс

Как работать с учебником. (1ч)

Ориентирование по разделам учебника. Систематизация знаний о материалах и инструментах. Знакомство с технологическими картами и критериями оценивания выполнения работы.

Понятия: технология, материалы, инструменты, технологический процесс, приемы работы.

Человек и земля (21 ч)

Вагоностроительный завод (2 ч)

Знакомство с развитием железных дорог в России, с конструкцией вагонов разного назначения. Создание модели вагона из бумаги, картона.

Проектная групповая деятельность, самостоятельное построение чертежа развертки вагона, чертеж и сборка цистерны. Знакомство с производственным циклом изготовления вагона.

Понятия: машиностроение, локомотив, конструкция вагона, цистерна, рефрижератор, хоппер-дозатор, ходовая часть, кузов вагона, рама кузова.

Изделия: «Кузов вагона», «пассажирский вагон».

Полезные ископаемые (2 ч)

Буровая вышка. Знакомство с полезными ископаемыми, способами их добычи и расположением месторождений на территории России. Изготовление модели буровой вышки из металлического конструктора.

Проектная работа.

Понятия: полезные ископаемые, месторождение, нефтепровод, тяга.

Профессии: геолог, буровик.

Изделие: «Буровая вышка».

Малахитовая шкатулка. Знакомство с полезными ископаемыми, используемыми для изготовления предметов искусства, с новой техникой работы с пластилином (технология лепки слоями). Изготовление изделия, имитирующего технику русской мозаики. Коллективная работа: изготовление отдельных элементов («малахитовых плашек») учащимися.

Понятия: поделочные камни, имитация, мозаика, русская мозаика.

Изделие: «Малахитовая шкатулка».

Автомобильный завод (2 ч)

Знакомство с производственным циклом создания автомобиля «КамАЗ». Имитация бригадной работы.

Работа с металлическим и пластмассовым конструкторами. Самостоятельное составление плана изготовления изделия. Совершенствование навыков работы с различными видами конструкторов.

Понятия: автомобильный завод, конвейер, операция.

Изделие: «КамАЗ», «Кузов грузовика».

Монетный двор (2 ч)

Знакомство с основами чеканки медалей, особенностями формы медали. Овладеть новым приемом – тиснение по фольге. Совершенствовать умение заполнять технологическую карту. Работа с металлизированной бумагой – фольгой.

Понятия: знак отличия, рельефный рисунок, контррельефный рисунок, аверс, реверс, штамповка, литье, тиснение.

Изделие: «Стороны медали», «Медаль».

Фаянсовый завод (2 ч)

Знакомство с особенностями изготовления фаянсовой посуды. Изготовление изделия с соблюдением отдельных этапов технологии создания изделий из фаянса. Совершенствование умений работать с пластилином. Знакомство с особенностями профессиональной деятельности людей, работающих на фабриках по производству фаянса.

Понятия: операция, фаянс, эмблема, обжиг, глазурь, декор.

Профессии: скульптор, художник.

Изделие: «Основа для вазы», «Ваза».

Тест: «Как создается фаянс».

Швейная фабрика (2 ч)

Знакомство с технологией производственного процесса на швейной фабрике и профессиональной деятельностью людей. Определение размера одежды при помощи сантиметра. Создание лекала и изготовление изделия с повторением элементов

технологического процесса швейного производства. Работа с текстильными материалами. Соблюдение правил работы с иглой, ножницами, циркулем.

Профессии: изготовитель лекал, раскройщик, оператор швейного производства, утюжильщик.

Понятия: кустарное производство, массовое производство, швейная фабрика, лекало, транспортер, мерка, размер.

Изделие: «Прихватка».

Освоение технологии создания мягкой игрушки. Использование умений самостоятельно определять размер деталей, создавать лекало и выполнять при помощи него разметку деталей. Соблюдение правил работы с иглой, ножницами, циркулем. Самостоятельно составлять план изготовления изделия.

Понятия: мягкая игрушка.

Изделие: «Птичка».

Обувное производство (2 ч)

Знакомство с историей создания обуви. Виды материалов, используемых для производства обуви. Виды обуви и ее назначение. Знакомство с технологическим процессом производства обуви. Как снимать мерку с ноги и определять по таблице размер обуви. Создание модели обуви из бумаги. Закрепление знания о видах бумаги, приемах и способах работы с ней.

Профессия: обувщик.

Понятия: обувь, обувная пара, натуральные материалы, искусственные материалы, синтетические материалы, модельная обувь, размер обуви.

Изделие: «Модель детской летней обуви».

Деревообрабатывающее производство (2 ч)

Знакомство с новым материалом – древесиной, правилами работы столярным ножом и последовательностью изготовления изделий из древесины. Различать виды пиломатериалов и способы их производства. Знакомство со свойствами древесины. Изготовление изделия из реек. Самостоятельное декорирование. Работа с древесиной. Конструирование.

Профессия: столяр.

Понятия: древесина, пиломатериалы, текстура, нож-косяк.

Изделие: «Технический рисунок лесенки – опоры для растений», «Лесенка – опора для растений».

Кондитерская фабрика (2 ч)

Знакомство с историей и технологией производства кондитерских изделий, технологией производства шоколада из какао-бобов. Знакомство с профессиями людей, работающих на кондитерских фабриках. Информация о производителе и составе продукта на этикетке. Приготовление пирожного «картошка» и шоколадного печенья. Правила поведения при приготовлении пищи. Правила пользования газовой плитой.

Профессия: кондитер, технолог-кондитер.

Понятия: какао-бобы, какао-крупка, какао тертое, какао-масло, конширование.

Практическая работа: «Тест «Кондитерские изделия».

Изделие: «Пирожное «Картошка», «Шоколадное печенье».

Бытовая техника (2 ч)

Знакомство с понятием «бытовая техника» и ее значением в жизни людей. Правила эксплуатации бытовой техники, работы с электричеством, знакомство с действием простой электрической цепи, работа с батареей. Сборка простой электрической цепи. Освоение приемов работы в технике «витраж».

Профессия: слесарь-электрик, электрик, электромонтер.

Понятия: бытовая техника, бытовое электрооборудование, источник электрической энергии, электрическая цепь, инструкция по эксплуатации, абжур, витраж.

Практическая работа: «Тест «Правила эксплуатации электронагревательных приборов».

Изделие: «Настольная лампа», «Абжур. Сборка настольной лампы».

Тепличное хозяйство (1 ч)

Знакомство с видами и конструкциями теплиц. Выбор семян для выращивания рассады, использование информации на пакетике для определения условий выращивания растения. Уход за растениями. Выращивание рассады в домашних условиях, уход за рассадой.

Профессии: агроном, овощевод.

Понятия: теплица, тепличное хозяйство, микроклимат, рассада, агротехника.

Изделие: «Цветы для школьной клумбы».

Человек и вода (3 ч)

Водоканал (1 ч)

Знакомство с системой водоснабжения города. Значение воды в жизни человека и растений. Осмысление важности экономного расходования воды. Познакомить со способом фильтрации воды и способом экономного расходования воды, определение количества расходуемой воды при помощи струемера.

Понятия: водоканал, струемер, фильтрация, ультрафиолетовые лучи.

Изделие: «Фильтр для очистки воды».

Порт (1 ч)

Знакомство с работой порта и профессиями людей, работающих в порту. Освоение способов крепления предметов при помощи морских узлов. Правильное крепление груза. Изготовление лестницы с использованием способа крепления морскими узлами.

Профессии: лоцман, докер, швартовщик, такелажник, санитарный врач.

Понятия: порт, причал, док, карантин, военно-морская база, морской узел.

Практическая работа: «Технический рисунок канатной лестницы».

Изделие: «Канатная лестница».

Узелковое плетение (1 ч)

Знакомство с правилами работы и последовательностью создания изделий в технике «макrame». Освоение одинарного плоского узла, двойного плоского узла. Сравнение способов вязания морских узлов и узлов в технике «макrame».

Понятие: макrame.

Изделие: «Браслет».

Человек и воздух (3 ч)

Самолетостроение. Ракетостроение (3 ч)

Первоначальные сведения о самолетостроении, о функции самолетов и космических ракет, конструкция самолета и космической ракеты. Самостоятельное изготовление модели самолета из конструктора. Закрепление умения работать с металлическим конструктором.

Профессии: летчик, космонавт.

Понятия: самолет, картограф, космическая ракета, искусственный спутник Земли, ракета, многоступенчатая баллистическая ракета.

Изделие: «Самолет».

Ракета – носитель.

Закрепление основных знаний о самолетостроении, о конструкции самолета и ракеты. Закрепление основных знаний о бумаге: свойства, виды, история. Модель ракеты из картона, бумаги на основе самостоятельного чертежа.

Изделие: «Ракета-носитель».

Летательный аппарат. Воздушный змей.

Знакомство с историей возникновения воздушного змея. Конструкция воздушного змея. Освоение правил разметки деталей из бумаги и картона сгибанием. Оформление изделия по собственному эскизу.

Понятия: каркас, уздечка, леер, хвост, полотно, стабилизатор.

Изделие: «Воздушный змей».

Человек и информация (6 ч)

Создание титульного листа (1 ч)

Осмысление места и значения информации в жизни человека. Виды и способы передачи информации. Знакомство с работой издательства, технологией создания книги,

профессиями людей, участвующих в издании книги. Элементы книги и использование ее особенностей при издании.

Профессии: редактор, технический редактор, корректор, художник.

Понятия: издательское дело, издательство, печатная продукция, редакционно-издательская обработка, вычитка, оригинал-макет, элементы книги, форзац, книжный блок, переплетная крышка, титульный лист.

Изделие: «Титульный лист».

Понятия: издательское дело, издательство, печатная продукция, редакционно-издательская обработка, вычитка, оригинал-макет, элементы книги, форзац, книжный блок, переплетная крышка, титульный лист.

Изделие: «Титульный лист».

Работа с таблицами (1 ч)

Повторение правил работы на компьютере. Создание таблицы в программе Microsoft Word.

Понятие: таблица, строка, столбец.

Изделие: работа с таблицами.

Создание содержания книги (1 ч)

ИКТ на службе человека, работа с компьютером. ИКТ в издательском деле. Практическая работа на компьютере.

Практическая работа: «Содержание».

Переплетные работы (2 ч)

Знакомство с переплетными работами. Способ соединения листов, шитье блоков нитками втачку (в пять проколов). Закрепление правил работы шилом и иглой. Изготовление переплета дневника и оформление обложки по собственному эскизу.

Понятия: шитье втачку, форзац, переплетная крышка, книжный блок.

Изделие: Книга «Дневник путешественника».

Итоговый урок (1 ч)

Анализ своей работы на уроках технологии за год, выделение существенного, оценивание своей работы с помощью учителя. Подведение итогов года. Презентация своих работ, выбор лучших. Выставка работ.

Тематическое планирование

1 класс

№	Наименование раздела	Кол-во часов
	Давайте познакомимся	3
1	Как работать с учебником. Я и мои друзья.	1
2	Материалы и инструменты. Организация рабочего места.	1
3	Что такое технология.	1
	Человек и земля	21
4	Природный материал. <i>Изделие:</i> «Аппликация из листьев».	1
5	Пластелин. Приемы работы с пластилином.	1
6	Пластелин. <i>Изделие:</i> аппликация из пластилина «Ромашковая поляна».	1
7	Работа с природным материалом. Мудрая сова.	1
8	Растения. <i>Изделие:</i> «Заготовка семян»	1
9	Растения. Проект «Осенний урожай». <i>Изделие.</i> «Овощи из пластилина».	1
10	Бумага. Свойства бумаги. Виды бумаги.	1
11	Бумага. Закладка из бумаги.	1

	<i>Изделие. Закладка из бумаги.</i>	
12	Насекомые.	1
13	Дикие животные. <i>Изделие: «Коллаж «Дикие животные»»</i>	1
14	Новый год. Проект «Украшаем класс к новому году». <i>Изделие: «украшение на елку»</i>	1
15	Домашние животные. <i>Изделие: «Котенок».</i>	1
16	Такие разные дома. <i>Изделие: « Домик из веток».</i>	1
17	Посуда. Проект «Чайный сервиз»	1
18	Посуда. <i>Изделия: «чашика», « чайник», « сахарница»</i>	1
19	Свет в доме. <i>Изделие: « Торшер».</i>	1
20	Мебель. <i>Изделие: «Стул»</i>	1
21	Одежда Ткань, Нитки. <i>Изделие: «Кукла из ниток»</i>	1
22	Учимся шить. Работа с тканью и нитками. <i>Изделия: «Закладка с вышивкой», «Медвежонок»</i>	1
23	Учимся шить. Работа с нитками. <i>«Пришивание пуговицы»</i>	1
24	Передвижение по земле. <i>Изделие: «Тачка».</i>	1
	Человек и вода	3
25	Вода в жизни человека и растений. <i>Изделие: «Проращивание семян», «Уход за комнатными растениями»</i>	1
26	Питьевая вода. <i>Изделие: «Колодец»</i>	1
27	Передвижение по воде. Проект: <i>«Речной флот».</i> <i>Изделия: «Кораблик из бумаги», «Плот»</i>	1
	Человек и воздух	3
28	Использование ветра. <i>Изделие: «Вертушка»</i>	1
29	Полеты птиц. <i>Изделие: «Попугай»</i>	1
30	Полеты человека. <i>Изделие: «Самолет», «Парашют»</i>	1
	Человек и информация	3
31	Способы общения. <i>Изделия: «Письмо на глиняной дощечке », «Зашифрованное письмо»</i>	1
32	Важные телефонные номера, Правила движение. <i>Изделие: Составление маршрута безопасного движения от дома до школы.</i>	1
33	Компьютер.	1

2

класс

№ п/п	Наименование раздела, темы	Количество часов
1	Как работать с учебником	1
	Здравствуй, дорогой друг! Как работать с учебником.	1
	Человек и земля	25
2	Земледелие	1
3	Посуда	1
4	Работа с пластичными материалами (пластилин)	1
5	Работа с пластичными материалами (тестопластика)	1
6	Работа с пластичными материалами (глина или пластилин)	1

7	Народные промыслы. Хохлома. Работа с папье-маше	1
8	Народные промыслы. Городец. Работа с бумагой. Аппликационные работы.	1
9	Народные промыслы. Дымка. Работа с пластичными материалами.	1
10	Народные промыслы. Матрешка. Работа с текстильными материалами.	1
11	Работа с пластичными материалами (пластилин). Рельефные работы.	1
12	Человек и лошадь. Работа с картоном. Конструирование.	1
13	Домашние птицы. Работа с природными материалами. Мозаика.	1
14	Работа с бумагой. Конструирование.	1
15	Строительство. Работа с бумагой. Полуобъемная пластика.	1
16	В доме. Работа с волокнистыми материалами.	1
17	Работа с различными материалами. Елочные игрушки из яиц	1
18	Внутреннее убранство избы. Работа с пластичными материалами (пластилин, глина). Лепка	1
19	Внутреннее убранство избы. Работа с картоном. Конструирование	1
20	Народный костюм. Работа с волокнистыми материалами и картоном. Плетение	1
21	Народный костюм. Работа с бумагой. Аппликационные работы	1
22	Работа с ткаными материалами. Шитье.	1
23	Рыболовство. Работа с волокнистыми материалами. Изонить	1
24	Работа с бумагой. Аппликационные работы	1
25-26	Работа с бумагой и волокнистым материалом	2
	Человек и воздух	4
27	Птица счастья. Работа с бумагой. Складывание	1
28	Использование ветра. Работа с бумагой. Моделирование	1
29	Использование ветра. Работа с фольгой.	1
30	Ищем клад. Работа с пластичными материалами (глина). Рельефные работы.	1
	Человек и информация	3
31	Книгопечатание. Работа с бумагой и картоном.	1
32	Способы поиска информации в Интернете	1
33	Правила набора текста. Поиск информации в Интернете.	1
34	Заключение	1
	Итого:	34 часа

3 класс

Знакомство с учебником (1 ч.)		
1	Как работать с учебником. Путешествуем по городу	1
Человек и земля (21 ч.)		

1	Архитектура. Изделие «Дом»	1
2	Городские постройки. Изделие «Телебашня»	1
3	Парк.	1
4	Проект «Детская площадка»	1
5	Проект Детская площадка.Изделие «Игровой комплекс»	1
6	Ателье мод	1
7	Ателье мод. Аппликация из ткани.	1
8	Изготовление тканей.	1
9	Вязание.	1
10	Одежда для карнавала.	1
11	Бисероплетение.	1
12	Кафе.	1
13	Фруктовый завтрак	1
14	Сервировка стола.	1
15	Бутерброды	1
16	Сервировка стола. Работа с бумагой. Изделие «Салфетница»	1
17	Магазин подарков. Лепка.	1
18	Золотистая соломка.	1
19	Упаковка подарков.	1
20	Автомастерская	1
21	Грузовик. Работа с металлическим конструктором	1
Человек и вода (4 ч.)		
1	Мосты	1
2	Водный транспорт	1
3	Проект: «Океанариум»	1
4	Фонтаны	1
Человек и воздух (3 ч.)		
1	Зоопарк или Работа с бумагой. Складывание. Оригами	1
2	Вертолетная площадка	1
3	Воздушный шар	1
Человек и информация (5 ч.)		
1	Переплетная мастерская	1
2	Почта	1
3	Кукольный театр	1
4	Кукольный театр. Проект «Готовим спектакль»	1
5	Афиша. Выставка работ.	1

4 класс

№ п/п	Название раздела, темы	Количество часов
	Знакомство с учебником (1 час)	
1	Как работать с учебником.	1
	Человек и Земля (21 час)	
2	Вагоностроительный завод. Изделия: «Ходовая часть (тележка)», «Кузов вагона»,	1
3	Вагоностроительный завод Изделия: «Пассажирский вагон»	1

4	Полезные ископаемые. Изделие: «Буровая вышка».	1
5	Полезные ископаемые. Изделие: «Малахитовая шкатулка»	1
6	Автомобильный завод. КамАЗ. Кузов грузовика.	1
7	Автомобильный завод. Изделия: «КамАЗ», «Кузов грузовика»	1
8	Монетный двор. Изделия: «Стороны медали», «Медаль»	1
9	Монетный двор. Изделия: «Стороны медали», «Медаль»	1
10	Фаянсовый завод. Основа для вазы. Ваза	1
11	Фаянсовый завод. Ваза.	1
12	Швейная фабрика. Изделие: «Прихватка»	1
13	Мягкая игрушка. Изделия: «Новогодняя игрушка», «Птичка»	1
14	Обувное производство. Изделие: «Модель детской летней обуви»	1
15	Обувное производство. Изделие: «Модель детской летней обуви»	1
16	Деревообрабатывающее производство. Изделие: «Технический рисунок лесенки – опоры для растений».	1
17	Деревообрабатывающее производство. Изделие: «Лесенка – опора для растений».	1
18	Кондитерская фабрика. Изделия: «Пирожное «Картошка»».	1
19	Кондитерская фабрика. Изделия: «Шоколадное печенье».	1
20	Бытовая техника. Практическая работа: «Тест «Правила эксплуатации электронагревательных приборов». Изделие: «Настольная лампа».	1
21	Бытовая техника. Изделие: «Абажур. Сборка настольной лампы	1
22	Тепличное хозяйство. Изделие: «Цветы для школьной клумбы».	1
	Человек и вода (3 часа)	
23	Водоканал. Изделие: «Фильтр для очистки воды».	1
24	Порт. Практическая работа: «Технический рисунок канатной лестницы». Изделие: «Канатная лестница».	1
25	Узелковое плетение. Изделие: «Браслет».	1
	Человек и воздух (3 ч)	
26	Самолетостроение. Ракетостроение. Изделие: «Самолет».	1
27	Ракета – носитель.	1

	Изделие: «Ракета-носитель».	
28	Летательный аппарат. Воздушный змей. Изделие: «Воздушный змей».	1
	Человек и информация (6 ч)	
29	Создание титульного листа. Изделие: «Титульный лист».	1
30	Работа с таблицами. Изделие: работа с таблицами.	1
31	Создание содержания книги. Практическая работа: «Содержание».	1
32	Переплетные работы. Изделие: Книга «Дневник путешественника».	1
33	Переплетные работы. Изделие: Книга «Дневник путешественника».	1
34	Итоговый урок. Выставка работ.	1