





государственное бюджетное общеобразовательное учреждение
основная общеобразовательная школа №11 имени Героя Советского Союза
А.Г. Кудрявцева городского округа Сызрань Самарской области


РАССМОТРЕНА
на заседании МО учителей
начальной школы
Протокол № 1
от «31» августа 2016г.
Руководитель МО 

ПРОВЕРЕНА
Заместитель директора по УВР
 Н.Г. Столярова
«31» августа 2016г.

УТВЕРЖДЕНА
Приказом №78 от 31.08.2016 года
И.о. директора
ГБОУ ООШ №11 г.о. Сызрань
 Н.Г. Столярова



Рабочая программа по русскому языку
1-4 класс



Рабочая программа по русскому языку для 1-4 классов ГБОУ ООШ №11 г.о. Сызрань составлена с учетом требований Федерального государственного образовательного стандарта начального общего образования, утвержденного приказом Министерства образования и науки Российской Федерации № 373 от 06.10.2009 г. (с изменениями и дополнениями), в соответствии с основной образовательной программой начального общего образования ГБОУ ООШ №11 г.о. Сызрань, на основе Рабочей программы «Русский язык» предметной линии учебников УМК «Школа России», авторы: В. П. Канакина, В. Г. Горецкий, М. В. Бойкина, М., «Просвещение», 2014 г.

В учебном плане ГБОУ ООШ №11 г.о. Сызрань на изучение учебного предмета «Русский язык» выделяется 675 часов: в 1 классе -165ч. (5ч в неделю, 33 учебные недели), из них 115 ч (23 учебные недели) отводится урокам обучения письму в период обучения грамоте и 50 ч (10 учебных недель) — урокам русского языка. Во 2—4 классах на уроки русского языка отводится по 170 ч (5 ч в неделю, 34 учебные недели в каждом классе).

Раздел 1. Планируемые результаты изучения курса «Русский язык»

Планируемые результаты изучения курса «Русский язык». 1 класс

Личностные результаты

Обучающийся получит возможность для формирования следующих **личностных УУД**:

- внутренней позиции школьника на уровне положительного отношения к школе;
- положительного отношения к урокам русского языка;
- уважительного отношения к русскому языку как родному языку русского народа и языкам, на которых говорят другие народы;
- интереса к языковой и речевой деятельности;
- представления о многообразии окружающего мира, некоторых духовных традициях русского народа;
- представления об этических чувствах (доброжелательности, сочувствия, сопереживания, отзывчивости, любви ко всему живому на Земле и др.);
- первоначальных навыков сотрудничества со взрослыми и сверстниками в процессе выполнения совместной учебной деятельности на уроке и в проектной деятельности.

Метапредметные результаты

Обучающийся получит возможность для формирования следующих **регулятивных УУД**:

- принимать и сохранять цель и учебную задачу, соответствующую этапу обучения (определённому этапу урока), с помощью учителя;
- понимать выделенные ориентиры действий (в заданиях учебника, в справочном материале учебника – в памятках) при работе с учебным материалом;
- высказывать своё предположение относительно способов решения учебной задачи;
- проговаривать вслух последовательность производимых действий, составляющих основу осваиваемой деятельности (опираясь на памятку или предложенный алгоритм);
- оценивать совместно с учителем или одноклассниками результат своих действий, вносить соответствующие коррективы.

Обучающийся получит возможность для формирования следующих **познавательных УУД**:

- целенаправленно слушать учителя (одноклассников), решая познавательную задачу;
- ориентироваться в учебнике (на форзацах, шмуцтитулах, страницах учебника, в оглавлении, в условных обозначениях, в словарях учебника);
- осуществлять под руководством учителя поиск нужной информации в учебнике и учебных пособиях;
- понимать знаки, символы, модели, схемы, приведённые в учебнике и учебных пособиях (в том числе в электронном приложении к учебнику);
- работать с информацией, представленной в разных формах (текст, рисунок, таблица, схема), под руководством учителя;
- понимать текст, опираясь на содержащую в нём информацию, находить в нём необходимые факты, сведения и другую информацию;
- преобразовывать информацию, полученную из рисунка (таблицы, модели), в словесную форму под руководством учителя;
- понимать заданный вопрос, в соответствии с ним строить ответ в устной форме;
- составлять устно монологическое высказывание по предложенной теме (рисунок);
- анализировать изучаемые факты языка с выделением их отличительных признаков, осуществлять синтез как составление целого из их частей (под руководством учителя);
- осуществлять сравнение, сопоставление, классификацию изученных фактов языка по заданному признаку (под руководством учителя);
- делать выводы в результате совместной работы класса и учителя;
- подводить языковой факт под понятие разного уровня обобщения (предмет и слово, обозначающее предмет; слова, обозначающие явления природы, школьные принадлежности и др.);
- осуществлять аналогии между изучаемым предметом и собственным опытом (под руководством учителя).

Обучающийся получит возможность для формирования следующих **коммуникативных УУД**::

- слушать собеседника и понимать речь других;
- оформлять свои мысли в устной и письменной форме (на уровне предложения или небольшого текста);
- принимать участие в диалоге;
- задавать вопросы, отвечать на вопросы других;
- принимать участие в работе парами и группами;
- договариваться о распределении функций и ролей в совместной деятельности;
- признавать существование различных точек зрения; высказывать собственное мнение;
- оценивать собственное поведение и поведение окружающих, использовать в общении правила вежливости.

Предметные результаты

ОБЩИЕ ПРЕДМЕТНЫЕ РЕЗУЛЬТАТЫ ОСВОЕНИЯ ПРОГРАММЫ

- представление о русском языке как государственном языке нашей страны Российской Федерации;
- представление о значимости языка и речи в жизни людей;
- представление о некоторых понятиях и правилах из области фонетики, графики, орфоэпии, лексики и грамматики, орфографии и пунктуации (в объёме учебной программы);

- практические умения работать с языковыми единицами;
- представление о некоторых изменениях в системе русского языка и его развитии, пополнении словарного запаса русского языка;
- представление о правилах речевого этикета;
- адаптация к языковой и речевой деятельности.

ПРЕДМЕТНЫЕ РЕЗУЛЬТАТЫ ОСВОЕНИЯ ОСНОВНЫХ СОДЕРЖАТЕЛЬНЫХ ЛИНИЙ ПРОГРАММЫ

Развитие речи

Освоение данного раздела распределяется по всем разделам курса.

Обучающийся научится:

- слушать вопрос, понимать его, отвечать на поставленный вопрос;
- пересказывать сюжет известной сказки по данному рисунку;
- составлять текст из набора предложений;
- выбирать заголовок для текста из ряда заголовков и самостоятельно озаглавливать текст;
- различать устную и письменную речь;
- различать диалогическую речь;
- отличать текст от набора не связанных друг с другом предложений.

Обучающийся получит возможность научиться:

- анализировать текст с нарушенным порядком предложений и восстанавливать их последовательность в тексте;
- определять тему и главную мысль текста;
- соотносить заголовок и содержание текста;
- составлять текст по рисунку и опорным словам (после анализа содержания рисунка);
- составлять текст по его началу и по его концу;
- составлять небольшие монологические высказывания по результатам наблюдений за фактами и явлениями языка.

Система языка

Фонетика, орфоэпия, графика

Обучающийся научится:

- понимать различие между звуками и буквами;
- устанавливать последовательность звуков в слове и их количество;
- различать гласные и согласные звуки, правильно их произносить;
- определять качественную характеристику гласного звука в слове: ударный или безударный;
- различать гласный звук [и] и согласный звук [й];
- различать согласные звуки: мягкие и твёрдые, глухие и звонкие, определять их в слове и правильно произносить;
- различать непарные твёрдые согласные [ж], [ш], [ц], непарные мягкие согласные [ч'], [щ'], находить их в слове, правильно произносить;

- различать слово и слог; определять количество слогов в слове, делить слова на слоги;
- обозначать ударение в слове;
- правильно называть буквы русского алфавита;
- называть буквы гласных как показатели твёрдости-мягкости согласных звуков;
- определять функцию мягкого знака (ь) как показателя мягкости предшествующего согласного звука.

Обучающийся получит возможность научиться:

- наблюдать над образованием звуков речи;
- устанавливать соотношение звукового и буквенного состава в словах типа *стол, конь, ёлка*;
- определять функцию букв **е, ё, ю, я** в словах типа *клён, ёлка* и др.;
- обозначать на письме звук [й'] в словах типа *майка, быстрый*;
- располагать заданные слова в алфавитном порядке;
- устанавливать соотношение звукового и буквенного состава в словах типа *коньки, утюг, яма, ель*;
- находить случаи расхождения звукового и буквенного состава слов при орфоэпическом проговаривании слов учителем (*вода, стриж, день, жить* и др.);
- произносить звуки и сочетания звуков в соответствии с нормами литературного языка (круг слов определён орфоэпическим словарём в учебнике).

Лексика

Освоение данного раздела распределяется по всем разделам курса.

Обучающийся научится:

- различать слово и предложение, слово и слог, слово и набор буквосочетаний (*книга – агник*);
- определять количество слов в предложении, вычленять слова из предложения;
- классифицировать и объединять заданные слова по значению (люди, животные, растения, инструменты и др.);
- определять группу вежливых слов (слова-прощания, слова-приветствия, слова-извинения, слова-благодарения).

Обучающийся получит возможность научиться:

- осознавать слово как единство звучания и значения;
- осознавать, что значение слова можно уточнить или определить с помощью толкового словаря;
- различать предмет (признак, действие) и слово, называющее этот предмет (признак, действие);
- на практическом уровне различать слова – названия предметов, названия признаков предметов, названия действий предметов;
- иметь представление о многозначных и однозначных словах (простые случаи), о словах, близких и противоположных по значению;
- подбирать слова, близкие и противоположные по значению, при решении учебных задач.

Морфология

Обучающийся получит возможность научиться:

- различать слова, обозначающие предметы (признаки предметов, действия предметов);
- соотносить слова – названия предметов и вопрос, на который отвечают эти слова;
- соотносить слова – названия действий предметов и вопрос, на который отвечают эти слова;
- соотносить слова – названия признаков предметов и вопрос, на который отвечают эти слова;
- различать названия предметов, отвечающие на вопросы «кто?», «что?».

Синтаксис

Обучающийся научится:

- различать текст и предложение, предложение и слова, не составляющие предложения;
- выделять предложения из речи;
- соблюдать в устной речи интонацию конца предложений;
- определять границы предложения в деформированном тексте (из 2-3 предложений), выбирать знак для конца каждого предложения;
- соотносить схемы предложений и предложения, соответствующие этим схемам;
- составлять предложения из слов (в том числе из слов, данных не в начальной форме);
- составлять предложения по схеме, рисунку на заданную тему (например, на тему «Весна»);
- писать предложения под диктовку, а также составлять их схемы.

Обучающийся получит возможность научиться:

- определять существенные признаки предложения: законченность мысли и интонацию конца предложения;
- устанавливать связь слов в предложении;
- сравнивать предложения по цели высказывания и по интонации (без терминов) с опорой на содержание (цель высказывания), интонацию (мелодику, логическое ударение), порядок слов, знаки конца предложения.

Орфография и пунктуация

Обучающийся научится:

а) применять изученные правила правописания:

- раздельное написание слов в предложении;
- написание буквосочетаний **жи – ши, ча – ща, чу – шу** в положении под ударением;
- отсутствие мягкого знака после шипящих в буквосочетаниях **чк, чн, чт**;
- перенос слов;
- прописная буква в начале предложения, именах собственных;
- непроверяемые гласные и согласные в корне слова (перечень слов в орфографическом словаре учебника);
- знаки препинания конца предложения: точка, вопросительный и восклицательный знаки;

- б) безошибочно списывать текст объёмом 20 – 25 слов с доски и из учебника;
в) писать под диктовку тексты объёмом 15 – 20 слов в соответствии с изученными правилами.

Обучающийся получит возможность научиться:

- определять случаи расхождения звукового и буквенного состава слов;
- писать двусложные слова с безударным гласным звуком (простейшие случаи, слова типа *вода, трава, зима, стрела*);
- писать слова с парным по глухости-звонкости согласным звуком на конце слова (простейшие случаи, слова типа *глаз, дуб* и др.);
- применять орфографическое чтение (проговаривание) при письме под диктовку и при списывании;
- пользоваться орфографическим словарём в учебнике как средством самоконтроля.

Планируемые результаты изучения курса «Русский язык». 2 класс

Личностные результаты

Обучающийся получит возможность для формирования следующих **личностных УУД**:

- представления о своей этнической принадлежности;
- развития чувства любви к Родине, чувства гордости за свою Родину, народ, великое достояние русского народа – русский язык;
- представления об окружающем ученика мире (природа, малая родина, люди и их деятельность и др.);
- осмысления необходимости бережного отношения к природе и всему живому на Земле;
- познания положительного отношения к народам, говорящим на разных языках, и их родному языку;
- представления о своей родословной, достопримечательностях своей малой родины;
- положительного отношения к языковой деятельности;
- заинтересованности в выполнении языковых и речевых заданий и в проектной деятельности;
- понимания нравственного содержания поступков окружающих людей, ориентации в поведении на принятые моральные нормы;
- развития чувства прекрасного и эстетических чувств через выразительные возможности языка, анализ пейзажных зарисовок и репродукций картин и др.;
- этических чувств (доброжелательности, сочувствия, сопереживания, отзывчивости, совести и др.); понимания чувств одноклассников, учителей;
- развития навыков сотрудничества с учителем, взрослыми, сверстниками в процессе выполнения совместной деятельности на уроке и при выполнении проектной деятельности;
- представления о бережном отношении к материальным ценностям; развития интереса к проектно-творческой деятельности.

Метапредметные результаты

РЕГУЛЯТИВНЫЕ УУД

- Принимать и сохранять цель и учебную задачу;
- высказывать свои предположения относительно способа решения учебной задачи; в сотрудничестве с учителем находить варианты решения учебной задачи;

- планировать (совместно с учителем) свои действия в соответствии с поставленной задачей и условиями её реализации;
- учитывать выделенные ориентиры действий (в заданиях учебника, справочном материале учебника – в памятках) в планировании и контроле способа решения;
- выполнять действия по намеченному плану, а также по инструкциям, содержащимся в источниках информации (в заданиях учебника, справочном материале учебника – в памятках);
- проговаривать (сначала вслух, потом на уровне внутренней речи) последовательность производимых действий, составляющих основу осваиваемой деятельности;
- оценивать совместно с учителем или одноклассниками результат своих действий, вносить соответствующие коррективы;
- адекватно воспринимать оценку своей работы учителем, товарищами, другими лицами;
- понимать причины успеха и неуспеха выполнения учебной задачи;
- выполнять учебные действия в устной, письменной речи, во внутреннем плане.

ПОЗНАВАТЕЛЬНЫЕ УУД

- Осознавать познавательную задачу, воспринимать её на слух, решать её (под руководством учителя или самостоятельно);
- воспринимать на слух и понимать различные виды сообщений (информационные тексты);
- ориентироваться в учебнике (на форзацах, шмуцтитутах, страницах учебника, в оглавлении, в условных обозначениях, в словарях учебника);
- работать с информацией, представленной в разных формах (текст, рисунок, таблица, схема), под руководством учителя и самостоятельно;
- осуществлять под руководством учителя поиск нужной информации в соответствии с поставленной задачей в учебнике и учебных пособиях;
- пользоваться знаками, символами, таблицами, схемами, приведёнными в учебнике и учебных пособиях (в том числе в электронном приложении к учебнику), для решения учебных и практических задач;
- пользоваться словарями и справочным материалом учебника;
- осмысленно читать текст, выделять существенную информацию из текстов разных видов (художественного и познавательного);
- составлять устно небольшое сообщение об изучаемом языковом объекте по вопросам учителя (с опорой на графическую информацию учебника или прочитанный текст);
- составлять небольшие собственные тексты по предложенной теме, рисунку;
- осуществлять синтез как составление целого из частей (под руководством учителя);
- ориентироваться при решении учебной задачи на возможные способы её решения;
- находить языковые примеры для иллюстрации изучаемых языковых понятий;
- осуществлять сравнение, сопоставление, классификацию изученных фактов языка по заданным признакам и самостоятельно выделенным основаниям;
- обобщать (выделять ряд или класс объектов как по заданному признаку, так и самостоятельно);
- делать выводы в результате совместной работы класса и учителя;
- подводить анализируемые объекты (явления) под понятия разного уровня обобщения (слово и часть речи, слово и член предложения, имя существительное и часть речи и др.);
- осуществлять аналогии между изучаемым предметом и собственным опытом (под руководством учителя); по результатам наблюдений находить и формулировать правила, определения;

- устанавливать причинно-следственные связи в изучаемом круге явлений, строить рассуждения в форме простых суждений об объекте.

КОММУНИКАТИВНЫЕ УУД

- Слушать собеседника и понимать речь других;
- оформлять свои мысли в устной и письменной форме (на уровне предложения или небольшого текста);
- принимать участие в диалоге, общей беседе, выполняя правила речевого поведения (не перебивать, выслушивать собеседника, стремиться понять его точку зрения и др.);
- выбирать адекватные речевые средства в диалоге с учителем и одноклассниками;
- задавать вопросы, адекватные речевой ситуации, отвечать на вопросы других; строить понятные для партнёра высказывания;
- признавать существование различных точек зрения; воспринимать другое мнение и позицию;
- формулировать собственное мнение и аргументировать его;
- работать в парах, учитывать мнение партнёра, высказывать своё мнение, договариваться и приходить к общему решению в совместной деятельности; проявлять доброжелательное отношение к партнёру;
- строить монологическое высказывание с учётом поставленной коммуникативной задачи.

Предметные результаты

ОБЩИЕ ПРЕДМЕТНЫЕ РЕЗУЛЬТАТЫ ОСВОЕНИЯ ПРОГРАММЫ

- Понимание значения русского языка как государственного языка нашей страны Российской Федерации, языка межнационального общения;
- воспитание уважительного отношения к русскому языку как родному языку русского народа и языкам, на которых говорят другие народы;
- понимание русского языка как великого достояния русского народа, как явления национальной культуры, как развивающегося явления;
- первоначальное представление о некоторых нормах русского языка (орфоэпических, орфографических, пунктуационных) и правилах речевого этикета (в объёме изучаемого курса);
- начальные умения выбирать адекватные языковые средства при составлении небольших монологических высказываний;
- овладение первоначальными научными представлениями о системе и структуре русского языка, знакомство с некоторыми языковыми понятиями и их признаками из разделов: фонетика и графика, лексика, морфемика, морфология и синтаксис (в объёме изучаемого курса);
- применение орфографических правил и правил постановки знаков препинания в процессе выполнения письменных работ (в объёме изучаемого курса);
- первоначальные умения проверять написанное;
- овладение учебными действиями с изучаемыми языковыми единицами;
- формирование начальных умений находить, характеризовать, сравнивать, классифицировать такие языковые единицы, как звук, буква, слог, слово, слово как часть речи, слово как член предложения, предложение (в объёме изучаемого курса).

ПРЕДМЕТНЫЕ РЕЗУЛЬТАТЫ ОСВОЕНИЯ ОСНОВНЫХ СОДЕРЖАТЕЛЬНЫХ ЛИНИЙ ПРОГРАММЫ

Развитие речи

Освоение данного раздела распределяется по всем разделам курса.

Обучающийся научится:

- участвовать в устном общении на уроке (слушать собеседников, говорить на обсуждаемую тему, соблюдать основные правила речевого поведения);
- строить предложения для решения определённой речевой задачи (для ответа на заданный вопрос, для выражения своего собственного мнения);
- (самостоятельно) читать тексты учебника, извлекать из них новую информацию, работать с ней в соответствии с учебно-познавательной задачей (под руководством учителя);
- пользоваться словарями учебника для решения языковых и речевых задач;
- различать устную и письменную речь;
- различать диалогическую речь; понимать особенности диалогической речи;
- отличать текст от набора не связанных друг с другом предложений;
- анализировать текст с нарушенным порядком предложений и восстанавливать их последовательность в тексте;
- понимать тему и главную мысль текста (при её словесном выражении), подбирать заглавие к тексту, распознавать части текста по их абзачным отступам, определять последовательность частей текста;
- читать вопросы к повествовательному тексту, находить на них ответы и грамотно их записывать;
- составлять текст по рисунку, вопросам и опорным словам; по рисунку и вопросам, по рисунку (после анализа содержания рисунка); составлять текст по его началу и по его концу.

Обучающийся получит возможность научиться:

- анализировать свою и чужую речь при слушании себя и речи товарищей (при ответах на поставленный учителем вопрос, при устном или письменном высказывании) с точки зрения правильности, точности, ясности содержания;
- соблюдать нормы произношения, употребления и написания слов, имеющихся в словарях учебника;
- озаглавливать текст по его теме или по его главной мысли;
- распознавать тексты разных типов: описание и повествование, рассуждение;
- замечать в художественном тексте языковые средства, создающие его выразительность;
- составлять небольшие повествовательный и описательный тексты на близкую жизненному опыту детей тему (после предварительной подготовки);
- находить средства связи между предложениями (порядок слов, местоимения, синонимы);
- составлять небольшие высказывания по результатам наблюдений за фактами и явлениями языка; на определённую тему;
- составлять текст (отзыв) по репродукциям картин художников (помещённых в учебнике);
- письменно излагать содержание прочитанного текста (после предварительной подготовки) по вопросам;
- проверять правильность своей письменной речи, исправлять допущенные орфографические ошибки, замечать и исправлять неточности в содержании и оформлении.

Система языка *Фонетика, орфоэпия, графика*

Обучающийся научится:

- различать понятия «звук» и «буква», правильно называть буквы и правильно произносить звуки в слове и вне слова;
- определять качественную характеристику звука: гласный – согласный, гласный ударный – безударный, согласный твёрдый – мягкий, парный – непарный, согласный глухой – звонкий, парный – непарный (в объёме изученного);
- характеризовать, сравнивать, классифицировать звуки вне слова и в слове по заданным параметрам;
- понимать характеристику звука, представленную в модели (в звуковом обозначении);
- анализировать, сравнивать, группировать слова по указанным характеристикам звуков;
- определять функции букв **е, ё, ю, я** в слове;
- определять способы обозначения буквами твёрдости-мягкости согласных и звука [й'];
- определять количество слогов в слове и их границы, сравнивать и классифицировать слова по слоговому составу;
- определять ударный и безударные слоги в слове;
- правильно называть буквы алфавита, располагать буквы и слова по алфавиту;
- использовать знание алфавита при работе со словарями;
- определять функцию мягкого знака (**ь**) как разделительного;
- устанавливать соотношение звукового и буквенного состава в словах с йотированными гласными **е, ё, ю, я** и мягким знаком (**ь**) – показателем мягкости согласного звука: *коньки, ёлка, маяк*;
- находить случаи расхождения звукового и буквенного состава слов при орфоэпическом проговаривании слов учителем (*моряк, ёж, лось, друг, сказка*);
- произносить звуки и сочетания звуков в соответствии с нормами литературного языка (круг слов определён орфоэпическим словарём учебника).

Обучающийся получит возможность научиться:

- осуществлять звуко-буквенный разбор простых по составу слов с помощью заданного в учебнике алгоритма;
- устанавливать соотношение звукового и буквенного состава в словах с разделительным мягким знаком (**ь**): *шью, друзья, вьюга*;;
- применять знания фонетического материала при использовании правил правописания и орфоэпии (различать ударные и безударные гласные, согласные звонкие – глухие, шипящие, мягкие и твёрдые и др.);
- пользоваться при письме небуквенными графическими средствами: пробелом между словами, знаком переноса, абзацем.

Лексика Освоение данного раздела распределяется по всем разделам курса.

Обучающийся научится:

- осознавать слово как единство звучания и значения;
- выявлять в речи незнакомые слова, спрашивать об их значении учителя или обращаться к толковому словарю;
- различать однозначные и многозначные слова (простые случаи);
- иметь представление о синонимах и антонимах;

- распознавать среди предложенных слов синонимы и антонимы;
- подбирать к предложенным словам 1 – 2 синонима или антонима;
- наблюдать за использованием синонимов и антонимов в речи;
- наблюдать за словами, употреблёнными в прямом и переносном значении.

Обучающийся получит возможность научиться:

- выявлять в речи незнакомые слова, спрашивать об их значении учителя или обращаться к толковому словарю;
- на практическом уровне распознавать слова, употреблённые в прямом и переносном значении (простые случаи);
- замечать в художественном тексте слова, употреблённые в переносном значении;
- пользоваться словарями при решении языковых и речевых задач.

Состав слова (морфемика)

Обучающийся научится:

- осознавать значение понятия «родственные слова», соотносить его с понятием «однокоренные слова»;
- владеть первоначальными признаками для опознавания однокоренных слов среди других (неоднокоренных) слов;
- распознавать группы однокоренных слов при решении учебной задачи; подбирать родственные (однокоренные) слова к данному слову либо с заданным корнем;
- определять в слове корень (простые случаи), пользуясь заданным алгоритмом (памяткой определения корня слова).

Обучающийся получит возможность научиться:

- различать однокоренные слова и формы одного и того же слова;
- различать однокоренные слова и слова с омонимичными корнями, однокоренные слова и синонимы;
- подбирать однокоренные слова и формы слов с целью проверки изучаемых орфограмм в корне слова.

Морфология

Обучающийся научится:

- различать слова, обозначающие предметы (признаки предметов, действия предметов), вопросы, на которые они отвечают, и соотносить их с определённой частью речи;
- находить грамматические группы слов (части речи) по комплексу усвоенных признаков: имя существительное, имя прилагательное, глагол;
- находить имена существительные, понимать их значение и употребление в речи, опознавать одушевлённые и неодушевлённые имена существительные по вопросам «кто?» и «что?», собственные и нарицательные имена существительные, определять форму числа имён существительных;
- находить имена прилагательные, понимать их значение и употребление в речи, опознавать форму числа имён прилагательных, роль в предложении;
- находить глаголы, понимать их значение и употребление в речи, опознавать форму числа глаголов, роль в предложении; узнавать личные местоимения, понимать их значение и употребление в речи;

- находить предлоги и понимать их роль в предложении и тексте;
- подбирать примеры слов разных частей речи и форм этих слов.

Обучающийся получит возможность научиться:

- различать грамматические группы слов (части речи) по комплексу усвоенных признаков, определять их синтаксическую функцию в предложениях;
- выявлять принадлежность слова к определённой части речи на основе усвоенных признаков, определять признаки частей речи;
- различать имена существительные, употреблённые в форме одного числа (*ножницы, кефир*);
- выявлять роль разных частей речи в художественном тексте;
- использовать личные местоимения для устранения неоправданных повторов;
- пользоваться словами разных частей речи в собственных высказываниях.

Синтаксис

Обучающийся научится:

- различать текст и предложение, предложение и слова, не составляющие предложения; выделять предложения из речи;
- определять существенные признаки предложения: законченность мысли и интонацию конца предложения; соблюдать в устной речи интонацию конца предложений;
- сравнивать предложения по цели высказывания и по интонации (без терминов) с опорой на содержание (цель высказывания), интонацию (мелодику, логическое ударение), порядок слов, знаки конца предложения;
- находить главные члены предложения (основу предложения): подлежащее и сказуемое;
- различать главные и второстепенные члены предложения (без дифференциации на виды);
- устанавливать связи слов между словами в предложении;
- соотносить предложения со схемами, выбирать предложение, соответствующее схеме;
- восстанавливать деформированные предложения;
- составлять предложения по схеме, рисунку, на определённую тему.

Обучающийся получит возможность научиться:

- опознавать предложения распространённые и нераспространённые; составлять такие предложения, распространять нераспространённые предложения второстепенными членами;
- находить предложения с обращениями.

Орфография и пунктуация

Обучающийся научится:

а) применять изученные правила правописания:

- раздельное написание слов в предложении;
- написание гласных **и, а, у** после шипящих согласных **ж, ш, ч, щ** (в положении под ударением и без ударения);

- отсутствие мягкого знака после шипящих в буквосочетаниях **чк, чт, чн, щн, нч**;
- перенос слов;
- прописная буква в начале предложения, в именах собственных;
- проверяемые безударные гласные в корне слова;
- парные звонкие и глухие согласные в корне слова;
- непроверяемые гласные и согласные в корне слова (перечень слов в учебнике), в том числе удвоенные буквы согласных;
- разделительный мягкий знак (**ь**);
- знаки препинания конца предложения (. ? !);
- раздельное написание предлогов с именами существительными;
- раздельное написание частицы **не** с глаголами;

б) применять орфографическое чтение (проговаривание) при письме под диктовку и при списывании;

в) безошибочно списывать текст объёмом 40 – 50 слов с доски и из учебника;

г) писать под диктовку тексты объёмом 30 – 40 слов в соответствии с изученными правилами.

Обучающийся получит возможность научиться:

- осознавать значение понятий «орфограмма», «проверяемая орфограмма», «непроверяемая орфограмма»;
- определять разновидности орфограмм и соотносить их с изученными правилами;
- разграничивать орфограммы на изученные правила письма и неизученные;
- обнаруживать орфограммы по освоенным опознавательным признакам в указанных учителем словах;
- применять разные способы проверки правописания слов: изменение формы слова, подбор однокоренных слов, использование орфографического словаря;
- пользоваться орфографическим словарём учебника как средством самоконтроля при проверке написания слов с непроверяемыми орфограммами.

Планируемые результаты изучения курса «Русский язык». 3 класс

Личностные результаты

Освоение данного раздела распределяется по всем разделам курса.

- Представление о своей гражданской идентичности в форме осознания «Я» как гражданина России;
- осознание своей этнической и национальной принадлежности;
- развитие чувства любви и гордости к Родине, её народу, истории, культуре;
- развитие чувства любви и уважения к русскому языку как великому ценностному достоянию русского народа; осознание себя носителем этого языка;
- становление внутренней позиции школьника на уровне положительного отношения к школе, изучению русского языка, понимания необходимости учения;
- становление элементов коммуникативного, социального и учебно-познавательного мотивов изучения русского языка;
- развитие интереса к познанию русского языка, языковой деятельности; интереса к чтению и читательской деятельности;
- формирование мотивации к творческому труду (в проектной деятельности, к созданию собственных информационных объектов и др.);

- развитие способности к самооценке на основе критерия успешности учебной деятельности; ориентация на понимание причин успеха и неуспеха в учебной деятельности по языку;
- ориентация на развитие целостного, социально ориентированного взгляда на мир в его органичном единстве и разнообразии природы, народов, культур, религий;
- развитие этических чувств (доброжелательность, сочувствие, сопереживание, отзывчивость, совесть и др.); понимание чувств одноклассников, собеседников; сочувствие другим людям, сопереживание (в радости, горе и др.);
- понимание нравственного содержания собственных поступков и поступков окружающих людей; ориентация в поведении на принятые моральные и этические нормы;
- осознание ответственности за свои поступки, ответственности за произнесённую в общении речь;
- осознание своих эмоций и чувств, их контроль; определение эмоций собеседников, сочувствие другим людям, сопереживание чувствам радости и горя;
- развитие чувства прекрасного и эстетических чувств через выразительные возможности языка, анализ пейзажных зарисовок и репродукций картин и др.;
- ориентация на развитие навыков сотрудничества с учителем, взрослыми, сверстниками в процессе выполнения совместной деятельности на уроке и вне урока;
- представление о здоровом образе жизни, бережном отношении к материальным ценностям.

Метапредметные результаты

РЕГУЛЯТИВНЫЕ УУД

- Принимать и сохранять цель и учебную задачу; в сотрудничестве с учителем ставить новые учебные задачи;
- овладевать способами решения учебной задачи, выбирать один из них для решения учебной задачи, представленной на наглядно-образном, словесно-образном и словесно-логическом уровнях; проявлять познавательную инициативу;
- планировать (в сотрудничестве с учителем и самостоятельно) свои действия для решения задачи;
- учитывать правило (алгоритм) в планировании и контроле способа решения;
- выполнять действия по намеченному плану, а также по инструкциям, содержащимся в источниках информации (в заданиях учебника, справочном материале учебника – в памятках);
- выполнять учебные действия в материализованной, громко-речевой и умственной форме;
- контролировать процесс и результаты своей деятельности с учебным материалом, вносить необходимые коррективы;
- оценивать свои достижения, определять трудности, осознавать причины успеха и неуспеха и способы преодоления трудностей;
- адекватно воспринимать оценку своей работы учителями, товарищами, другими лицами.

ПОЗНАВАТЕЛЬНЫЕ УУД

- Осознавать познавательную задачу, решать её (под руководством учителя или самостоятельно);

- самостоятельно находить в учебнике, учебных пособиях и учебной справочной литературе (с использованием ресурсов библиотек и Интернета) необходимую информацию и использовать её для выполнения учебных заданий;
- понимать информацию, представленную в изобразительной, графической форме; переводить её в словесную форму;
- использовать такие виды чтения, как ознакомительное, изучающее, поисковое; осознавать цель чтения;
- воспринимать смысл читаемых текстов, выделять существенную информацию из текстов разных видов (художественного и познавательного); передавать устно или письменно содержание текста;
- анализировать и оценивать содержание, языковые особенности и структуру текста, определять место и роль иллюстративного ряда в тексте;
- осознанно строить речевое высказывание в устной и письменной форме; выступать перед аудиторией одноклассников с небольшими сообщениями, используя иллюстративный материал (плакаты, презентацию);
- использовать знаково-символические средства (в том числе модели, схемы, таблицы) для решения учебных и практических задач; создавать и преобразовывать модели и схемы для решения лингвистических задач;
- пользоваться словарями и справочным материалом учебника;
- анализировать изучаемые языковые объекты с выделением их существенных и несущественных признаков;
- осуществлять синтез как составление целого из частей;
- овладевать общими способами решения конкретных лингвистических задач;
- ориентироваться на возможность решения отдельных лингвистических задач разными способами; выбирать наиболее эффективный способ решения лингвистической задачи;
- находить языковые примеры для иллюстрации изучаемых языковых понятий;
- осуществлять анализ, синтез, сравнение, сопоставление, классификацию, обобщение языкового материала как по заданным критериям, так и по самостоятельно выделенным основаниям;
- осуществлять подведение фактов языка под понятие на основе выделения комплекса существенных признаков и их синтеза;
- осуществлять аналогии между изучаемым предметом и собственным опытом;
- составлять простейшие инструкции, определяющие последовательность действий при решении лингвистической задачи;
- строить несложные рассуждения, устанавливать причинно-следственные связи, делать выводы, формулировать их.

КОММУНИКАТИВНЫЕ УУД

- Выражать свои мысли и чувства в устной и письменной форме, ориентируясь на задачи и ситуацию общения, соблюдая нормы литературного языка и нормы «хорошей» речи (ясность, точность, содержательность, последовательность выражения мысли и др.);
- ориентироваться на позицию партнёра в общении и взаимодействии;
- адекватно использовать речевые средства для решения различных коммуникативных задач; понимать зависимость характера речи от задач и ситуации общения;
- участвовать в диалоге, общей беседе, совместной деятельности (в парах и группах), договариваться с партнёрами о способах решения учебной задачи, приходить к общему решению, осуществлять взаимоконтроль;
- задавать вопросы, необходимые для организации собственной деятельности и сотрудничества с партнёром;

- контролировать действия партнёра, оказывать в сотрудничестве необходимую помощь;
- учитывать разные мнения и интересы и высказывать своё собственное мнение (позицию), аргументировать его;
- оценивать мысли, советы, предложения других людей, принимать их во внимание и пытаться учитывать в своей деятельности;
- строить монологическое высказывание с учётом поставленной коммуникативной задачи;
- применять приобретённые коммуникативные умения в практике свободного общения.

Предметные результаты

ОБЩИЕ ПРЕДМЕТНЫЕ РЕЗУЛЬТАТЫ ОСВОЕНИЯ ПРОГРАММЫ

- Осознание значимости русского языка как государственного языка нашей страны Российской Федерации, языка межнационального общения;
- представление о языке как об основном средстве человеческого общения и явлении национальной культуры, о роли родного языка в жизни человека и общества;
- формирование позитивного эмоционально-оценочного отношения к русскому языку, понимание значимости хорошего владения русским языком, стремления к его грамотному использованию;
- понимание значимости правильной и «хорошей» устной и письменной речи как показателя общей культуры человека; проявление собственного уровня культуры;
- приобретение опыта ориентироваться в целях, задачах, средствах и условиях общения, выбирать адекватные языковые средства для решения коммуникативных задач;
- овладение изучаемыми нормами русского языка (орфоэпические, лексические, грамматические, орфографические, пунктуационные), правилами культуры речевого поведения (в объёме курса); использование этих норм для успешного решения коммуникативных задач в ситуациях учебной языковой деятельности и бытового общения; формирование сознательного отношения к качеству своей речи, контроля за ней;
- овладение основными понятиями и правилами (в объёме изучаемого курса) из области фонетики, графики, лексики, морфемики, грамматики, орфографии, а также умениями находить, опознавать, характеризовать, сравнивать, классифицировать основные единицы языка (звуки, буквы, слова, предложения, тексты); использовать эти знания и умения для решения познавательных, практических и коммуникативных задач;
- овладение основами грамотного письма (в объёме изучаемого курса), основными орфографическими и пунктуационными умениями; применение правил орфографии и пунктуации в процессе выполнения письменных работ.

ПРЕДМЕТНЫЕ РЕЗУЛЬТАТЫ ОСВОЕНИЯ ОСНОВНЫХ СОДЕРЖАТЕЛЬНЫХ ЛИНИЙ ПРОГРАММЫ

Развитие речи

Освоение данного раздела распределяется по всем разделам курса.

Обучающийся научится:

- участвовать в устном общении на уроке (слушать собеседников, говорить на обсуждаемую тему, соблюдать основные правила речевого поведения); выражать собственное мнение, обосновывать его с учётом ситуации общения;
- применять речевой этикет в ситуациях учебного и речевого общения, в том числе при обращении с помощью средств ИКТ; соблюдать правила вежливости при общении с людьми, плохо владеющими русским языком;
- анализировать свою и чужую речь при слушании себя и речи товарищей (при ответах на поставленный учителем вопрос, при устном или письменном высказывании) с точки зрения правильности, точности, ясности содержания;
- строить предложения для решения определённой речевой задачи, для завершения текста, для передачи основной мысли текста, для выражения своего отношения к чему-либо;
- понимать содержание читаемого текста, замечать в нём незнакомые слова, находить в нём новую для себя информацию для решения познавательной или коммуникативной задачи;
- понимать тему и главную мысль текста, подбирать к тексту заголовок по его теме или главной мысли, находить части текста, определять их последовательность, озаглавливать части текста;
- восстанавливать последовательность частей или последовательность предложений в тексте повествовательного характера;
- распознавать тексты разных типов: описание, повествование, рассуждение;
- замечать в художественном тексте языковые средства, создающие его выразительность;
- знакомиться с жанрами объявления, письма;
- строить монологическое высказывание на определённую тему, по результатам наблюдений за фактами и явлениями языка.

Обучающийся получит возможность научиться:

- определять последовательность частей текста, составлять план текста, составлять собственные тексты по предложенным и самостоятельно составленным планам;
- пользоваться самостоятельно памяткой для подготовки и написания письменного изложения учеником;
- письменно (после коллективной подготовки) подробно или выборочно передавать содержание повествовательного текста, предъявленного на основе зрительного восприятия; сохранять основные особенности текста-образца; грамотно записывать текст; соблюдать требование каллиграфии при письме;
- составлять под руководством учителя небольшие повествовательный и описательный тексты на близкую жизненному опыту детей тему, по рисунку, репродукциям картин художников (в «Картинной галерее» учебника) и опорным словам, на тему выбранной учениками пословицы или поговорки;
- использовать в монологическом высказывании разные типы речи: описание, рассуждение, повествование;
- пользоваться специальной, справочной литературой, словарями, журналами, Интернетом при создании собственных речевых произведений на заданную или самостоятельно выбранную тему;
- находить и исправлять в предъявленных предложениях, текстах нарушения правильности, точности, богатства речи;
- проверять правильность своей письменной речи, исправлять допущенные орфографические и пунктуационные ошибки.

Система языка

Фонетика, орфоэпия, графика

Обучающийся научится:

- характеризовать звуки русского языка: гласный – согласный, гласный ударный – безударный, согласный твёрдый – мягкий, парный – непарный, согласный глухой – звонкий, парный – непарный (в объёме изученного);
- определять функцию разделительного твёрдого знака (ъ) в словах;
- устанавливать соотношение звукового и буквенного состава в словах типа мороз, ключ, коньки, в словах с йотированными гласными **е, ё, ю, я** (*ёлка, поют*), в словах с разделительными **ь, ъ** (*вьюга, съел*), в словах с непроизносимыми согласными;
- осуществлять звуко-буквенный анализ доступных по составу слов;
- произносить звуки и сочетания звуков в соответствии с нормами литературного языка (круг слов определён словарём произношения в учебнике);
- использовать знание алфавита для упорядочивания слов и при работе со словарями и справочниками;
- применять знания фонетического материала при использовании правил правописания;
- пользоваться при письме небуквенными графическими средствами: пробелом между словами, знаком переноса, абзаца.

Обучающийся получит возможность научиться:

- осуществлять звуко-буквенный разбор слова самостоятельно по предложенному в учебнике алгоритму;
- оценивать правильность проведения звуко-буквенного анализа слова;
- соблюдать нормы русского языка в собственной речи и оценивать соблюдение этих норм в речи собеседников (в объёме орфоэпического словаря учебника);
- пользоваться орфоэпическим словарём при определении правильного произношения слова (или обращаться за помощью к другим орфоэпическим словарям русского языка или к учителю, родителям и др.).

Лексика

Освоение данного раздела распределяется по всем разделам курса.

Обучающийся научится:

- находить в предложении и тексте незнакомое слово, определять его значение по тексту или толковому словарю; спрашивать о значении слова учителя;
- наблюдать за употреблением синонимов и антонимов в речи, подбирать синонимы и антонимы к словам разных частей речи, уточнять их значение;
- иметь представление об омонимах; приобретать опыт различения в предложениях и текстах омонимов;
- иметь представление о фразеологизмах (устойчивых сочетаниях слов); приобретать опыт различения в предложениях и текстах фразеологизмов;
- наблюдать за использованием фразеологизмов в упражнениях учебника, осознавать их значение в тексте и разговорной речи;
- распознавать слова, употреблённые в прямом и переносном значении (простые случаи);
- иметь представление о некоторых устаревших словах и их использовании в речи;
- пользоваться словарями при решении языковых и речевых задач.

Обучающийся получит возможность научиться:

- осознавать, что понимание значения слова – одно из условий умелого его использования в устной и письменной речи;
- замечать в художественном тексте слова, употреблённые в переносном значении, а также эмоционально-оценочные слова, сравнения, олицетворения (без терминологии);
- оценивать уместность использования слов в тексте;
- подбирать синонимы для устранения повторов в тексте;
- выбирать слова из ряда предложенных для успешного решения коммуникативных задач;
- размышлять над этимологией некоторых слов-названий;
- приобретать опыт редактирования употреблённых в предложении (тексте) слов.

Состав слова (морфемика)

Обучающийся научится:

- владеть опознавательными признаками однокоренных слов;
- различать однокоренные слова и различные формы одного и того же слова;
- различать однокоренные слова и слова с омонимичными корнями, однокоренные слова и синонимы;
- находить в словах с однозначно выделяемыми морфемами окончание, основу (простые случаи), корень, приставку, суффикс;
- выделять нулевое окончание;
- подбирать слова с заданной морфемой;
- образовывать слова с помощью приставки (или суффикса), осознавать значение новых слов.

Обучающийся получит возможность научиться:

- находить корень в однокоренных словах с чередованием согласных в корне;
- различать изменяемые и неизменяемые слова;
- узнавать сложные слова (типа *вездеход*, *вертолёт* и др.), выделять в них корни; находить соединительные гласные (интерфиксы) в сложных словах;
- сравнивать, классифицировать слова по их составу;
- соотносить слова с предъявляемыми к ним моделям, выбирать из предложенных слов слово, соответствующее заданной модели, составлять модель заданного слова;
- осознавать значения, вносимые в слово суффиксами и приставками (простые случаи);
- наблюдать за способами образования слов при помощи приставки (или суффикса);
- разбирать по составу слова с однозначно выделяемыми морфемами в соответствии с предложенным в учебнике алгоритмом, оценивать правильность проведения разбора по составу;
- подбирать однокоренные слова и формы одного и того же слова с целью проверки изучаемых орфограмм в корне слова, использовать графический образ изучаемых приставок и суффиксов для правописания слов с этими приставками и суффиксами.

Морфология

Обучающийся научится:

- распознавать части речи на основе усвоенных признаков (в объёме программы);

- распознавать имена существительные; находить начальную форму имени существительного; определять грамматические признаки (род, число, падеж); изменять имена существительные по числам и падежам;
- распознавать имена прилагательные; определять зависимость имени прилагательного от формы имени существительного; находить начальную форму имени прилагательного; определять грамматические признаки (род, число, падеж); изменять имена прилагательные по числам, родам (в единственном числе), падежам (первое представление);
- распознавать глаголы; определять начальную (неопределённую) форму глаголов (первое представление), различать глаголы, отвечающие на вопросы «что делать?» и «что сделать?»; определять грамматические признаки глагола – форму времени, число, род (в прошедшем времени);
- распознавать личные местоимения (в начальной форме), определять грамматические признаки: лицо, число, род (у местоимений 3-го лица); использовать личные местоимения для устранения неоправданных повторов;
- узнавать имена числительные (общее представление); распознавать количественные и порядковые имена числительные;
- устанавливать отличие предлогов от приставок, значение частицы **не**;
- узнавать союзы **и, а, но** и понимать их роль в предложении;
- подбирать примеры слов и форм разных частей речи; наблюдать их употребление в тексте и устной речи, правильно употреблять в речи части речи и их формы.

Обучающийся получит возможность научиться:

- производить морфологический разбор изучаемых самостоятельных частей речи (в объёме программы), пользуясь алгоритмом разбора в учебнике;
- наблюдать за словообразованием частей речи;
- замечать в устной и письменной речи речевые ошибки и недочёты в употреблении изучаемых форм частей речи.

Синтаксис

Обучающийся научится:

- различать предложение, словосочетание и слово;
- выделять предложения из потока устной и письменной речи, оформлять их границы;
- определять вид предложений по цели высказывания (повествовательные, вопросительные, побудительные) и по интонации (восклицательные и невосклицательные), правильно интонировать эти предложения; составлять такие предложения;
- различать понятия «члены предложения» и «части речи»;
- находить главные (подлежащее и сказуемое) и второстепенные члены предложения (без деления на виды);
- устанавливать при помощи вопросов связь между словами в предложении; отражать её в схеме;
- соотносить предложения со схемами, выбирать предложение, соответствующее схеме;
- различать распространённые и нераспространённые предложения, составлять такие предложения;
- отличать основу предложения от словосочетания; выделять в предложении словосочетания;

- разбирать предложение по членам предложения: находить грамматическую основу (подлежащее и сказуемое), ставить вопросы к второстепенным членам предложения, определять, какие из них поясняют подлежащее или сказуемое, или другие второстепенные члены, выделять из предложения словосочетания.

Обучающийся получит возможность научиться:

- устанавливать в словосочетании связь главного слова с зависимым при помощи вопросов;
- выделять в предложении основу и словосочетания;
- находить в предложении обращение (в начале, в середине, в конце);
- опознавать простое и сложное предложения, определять части сложного предложения;
- выполнять в соответствии с предложенным в учебнике алгоритмом разбор простого предложения (по членам, синтаксический), оценивать правильность разбора.

Орфография и пунктуация

Обучающийся научится:

а) применять ранее изученные правила правописания, а также:

- непроизносимые согласные;
- разделительный твёрдый знак (ъ);
- непроверяемые гласные и согласные в корне слова, в том числе с удвоенными согласными (перечень см. в словаре учебника);
- гласные и согласные в неизменяемых на письме приставках и суффиксах;
- мягкий знак после шипящих на конце имён существительных (*речь, брошь, мышь*);
- безударные родовые окончания имён прилагательных;
- раздельное написание предлогов и слитное написание приставок;
- раздельное написание частицы **не** с глаголами;

б) подбирать примеры с определённой орфограммой;

в) обнаруживать орфограммы по освоенным опознавательным признакам в указанных учителем словах (в объёме изучаемого курса);

г) определять разновидности орфограмм и соотносить их с изученными правилами;

д) применять разные способы проверки правописания слов: изменение формы слова, подбор однокоренных слов, использование орфографического словаря;

е) безошибочно списывать текст с доски и учебника (объёмом 65 – 70 слов);

ж) писать под диктовку текст (объёмом 55 – 60 слов) в соответствии с изученными правилами правописания;

з) проверять собственный и предложенный текст, находить и исправлять орфографические и пунктуационные ошибки.

Обучающийся получит возможность научиться:

а) применять правила правописания:

- соединительные **о** и **е** в сложных словах (*самолёт, вездеход*);
- **е** и **и** в суффиксах имён существительных (*ключик – ключика, замочек – замочка*);
- запятая при обращении;
- запятая между частями в сложном предложении;

- безударные родовые окончания имён прилагательных, глаголов в прошедшем времени;

б) при составлении собственных текстов использовать помощь взрослого или словарь, пропуск орфограммы или пунктограммы (чтобы избежать орфографической ошибки).

Планируемые результаты изучения курса «Русский язык». 4 класс

Личностные результаты

У выпускника будут сформированы:

- внутренняя позиция школьника на уровне положительного отношения к школе, к изучению русского языка, ориентация на содержательные моменты школьной действительности и принятие образца «хорошего ученика»;
- принятие и освоение социальной роли обучающегося, развитие мотивов учебной деятельности (социальных, учебно-познавательных и внешних); формирование личностного смысла учения, устойчивого учебно-познавательного интереса к изучению языка, языковой деятельности, чтению и читательской деятельности;
- осознание языка как основного средства человеческого общения, понимание важности общения как значимой составляющей жизни общества;
- восприятие русского языка как одной и основных национально-культурных ценностей русского народа, его значения в процессе получения школьного образования, осознание себя носителем этого языка;
- понимание того, что правильная устная и письменная речь является показателем индивидуальной культуры человека;
- способность к самооценке на основе наблюдения за собственной речью;
- основы российской гражданской идентичности, чувство гордости за свою Родину, российский народ, его язык, историю России, осознание своей этнической и национальной принадлежности; формирование ценностей многонационального российского общества; становление гуманистических и демократических ценностных ориентаций;
- уважительное отношение к иному мнению, истории и культуре других народов;
- понимание целостного, социально ориентированного взгляда на мир в его органичном единстве и разнообразии природы, народов, культур и религий; овладение начальными навыками адаптации в динамично изменяющемся и развивающемся мире;
- развитие самостоятельности и личной ответственности за свои поступки (так и окружающих людей), в том числе в информационной деятельности, на основе представлений о нравственных нормах и социальной справедливости;
- этические чувства – стыда, вины, совести, доброжелательности и эмоционально-нравственной отзывчивости, понимание и сопереживание чувствам других людей;
- чувство прекрасного и эстетические чувства на основе материалов курса русского языка;
- навыки сотрудничества с учителем, взрослыми, сверстниками в процессе выполнения совместной деятельности на уроке и вне урока;
- развитие мотивации к творческому труду (в проектной деятельности, к созданию собственных информационных объектов и др.), к работе на результат;
- установка на здоровый образ жизни и реализация её в реальном поведении и поступках, бережное отношение к материальным и духовным ценностям.

Метапредметные результаты

РЕГУЛЯТИВНЫЕ УУД

Ученик научится:

- принимать и сохранять цели и задачи учебной деятельности; в сотрудничестве с учителем находить средства их осуществления и ставить новые учебные задачи; проявлять познавательную инициативу в учебном сотрудничестве;
- учитывать выделенные учителем ориентиры действия в новом учебном материале (в сотрудничестве с учителем, одноклассниками);
- планировать, контролировать и оценивать учебные действия в соответствии с поставленной задачей и условиями её реализации; определять наиболее эффективные способы достижения результата;
- выполнять действия по намеченному плану, а также по инструкциям, содержащимся в источниках информации (в заданиях учебника, в справочном материале учебника – в памятках); учитывать правило (алгоритм) в планировании и контроле способа решения;
- осуществлять итоговый и пошаговый контроль по результату, адекватно оценивать правильность выполнения действия и вносить необходимые коррективы в исполнение действия как по ходу его реализации, так и в конце действия;
- выполнять учебные действия в устной, письменной речи, во внутреннем плане;
- адекватно воспринимать оценку своей работы учителями, товарищами, другими лицами;
- понимать причины успеха/неуспеха учебной деятельности и способности конструктивно действовать даже в ситуациях неуспеха.

ПОЗНАВАТЕЛЬНЫЕ УУД

Выпускник научится:

- использовать язык с целью поиска необходимой информации в различных источниках для выполнения учебных заданий (учебная, дополнительная литература, использование ресурсов библиотек и сети Интернет); пользоваться словарями и справочниками различных типов;
- записывать, фиксировать информацию с помощью инструментов ИКТ;
- ориентироваться на разнообразие способов решения учебных задач, осуществлять выбор наиболее эффективных в зависимости от конкретной языковой или речевой задачи;
- использовать знаково-символические средства (в том числе модели, схемы, таблицы) представления информации для создания моделей изучаемых единиц языка, преобразовывать модели и схемы для решения учебных, практических и лингвистических задач;
- владеть навыками смыслового чтения текстов различных стилей и жанров в соответствии с конкретными целями и задачами; извлекать необходимую информацию из текста художественного или познавательного, анализировать и оценивать содержание, языковые особенности и структуру текста; передавать устно или письменно содержание текста;
- осознанно и произвольно строить речевое высказывание в соответствии с задачами коммуникации и составлять тексты в устной и письменной формах; выступать перед аудиторией одноклассников с небольшими сообщениями, используя аудио-, видео- и графическое сопровождение;
- осуществлять логические действия сравнения, анализа, синтеза, обобщения, классификации по родо-видовым признакам, устанавливать аналогии и причинно-

следственные связи, строить рассуждение, подводить факты языка под понятие на основе выделения комплекса существенных признаков и их синтеза.

КОММУНИКАТИВНЫЕ УУД

Выпускник научится:

- слушать и слышать собеседника, вести диалог;
- ориентироваться в целях, задачах, средствах и условиях общения;
- понимать необходимость ориентироваться на позицию партнёра в общении, учитывать различные мнения и координировать различные позиции в сотрудничестве с целью успешного участия в диалоге;
- строить понятные для партнёра высказывания; проявлять доброжелательное отношение к партнёру; осуществлять взаимный контроль в совместной деятельности, адекватно оценивать собственное поведение и поведение окружающих;
- признавать возможность существования различных точек зрения и права каждого иметь свою; излагать своё мнение и аргументировать свою точку зрения и оценку событий;
- стремиться к более точному выражению собственного мнения и позиции;
- договариваться и приходить к общему решению в совместной деятельности, в том числе в ситуации столкновения интересов;
- задавать вопросы, необходимые для организации собственной деятельности и сотрудничества с партнёром;
- выбирать адекватные языковые средства для успешного решения коммуникативных задач (диалог, устные монологические высказывания, письменные тексты) с учётом особенностей разных видов речи, ситуаций общения;
- строить монологическое высказывание с учётом ситуации общения и конкретной речевой задачи, выбирая соответствующие языковые средства, соблюдая нормы литературного языка и нормы «хорошей» речи (ясность, точность, содержательность, последовательность выражения мысли и др.);
- активно использовать речевые средства и средства информационных и коммуникационных технологий (далее – ИКТ) для решения коммуникативных и познавательных задач;
- применять приобретённые коммуникативные умения в практике свободного общения.

Предметные результаты

ОБЩИЕ ПРЕДМЕТНЫЕ РЕЗУЛЬТАТЫ ОСВОЕНИЯ ПРОГРАММЫ

- первоначальное представление о единстве и многообразии языкового и культурного пространства России, о языке как основе национального самосознания;
- осознание значения русского языка как национального языка русского народа, как государственного языка Российской Федерации и языка межнационального общения;
- представление о языке как основном средстве человеческого общения и явлении национальной культуры, о роли родного языка в жизни человека и общества;
- позитивное эмоционально-оценочное отношение к русскому языку, понимание значимости хорошего владения русским языком, его роли в дальнейшем образовании;

- овладение начальными представлениями о нормах русского языка (орфоэпических, лексических, грамматических), правилах речевого этикета (в объёме курса); использование этих норм для успешного решения коммуникативных задач в ситуациях учебной языковой деятельности и свободного общения; формирование сознательного отношения к качеству своей речи, контроля за ней;
- приобретение опыта ориентироваться в целях, задачах, средствах и условиях общения, выбирать адекватные языковые средства для решения коммуникативных задач;
- освоение первоначальных научных представлений об основных понятиях и правилах из области фонетики, графики, лексики, морфемики, морфологии, синтаксиса, орфографии (в объёме изучаемого курса), понимание взаимосвязи и взаимозависимости между разными сторонами языка;
- овладение учебными действиями с языковыми единицами: находить, опознавать, характеризовать, сравнивать, классифицировать основные единицы языка (звуки, буквы, слова, предложения), конструировать из этих единиц единицы более высокого уровня (слова, словосочетания, предложения, тексты), использовать эти действия для решения познавательных, практических и коммуникативных задач (в объёме изучаемого курса);
- овладение основами грамотного письма: основными орфографическими и пунктуационными умениями (в объёме изучаемого курса), умениями применять правила орфографии и правила постановки знаков препинания при записи собственных и предложенных текстов, умением проверять написанное.

ПРЕДМЕТНЫЕ РЕЗУЛЬТАТЫ ОСВОЕНИЯ ОСНОВНЫХ СОДЕРЖАТЕЛЬНЫХ ЛИНИЙ ПРОГРАММЫ

Развитие речи

Освоение данного раздела распределяется по всем разделам курса.

Обучающийся научится:

- осознавать ситуацию общения: с какой целью, с кем и где происходит общение; выбирать адекватные языковые и неязыковые средства в соответствии с конкретной ситуацией общения;
- владеть формой диалогической речи; умением вести разговор (начать, поддержать, закончить разговор, привлечь внимание и др.);
- выражать собственное мнение, обосновывать его с учётом ситуации общения;
- оценивать правильность (уместность) выбора языковых и неязыковых средств устного общения на уроке, в школе, быту, со знакомыми и незнакомыми, с людьми разного возраста;
- владеть монологической формой речи; под руководством учителя строить монологическое высказывание на определённую тему с использованием разных типов речи (описание, повествование, рассуждение);
- работать с текстом: определять тему и главную мысль текста, самостоятельно озаглавливать текст по его теме или главной мысли, выделять части текста (корректировать порядок предложений и частей текста), составлять план к заданным текстам;
- пользоваться самостоятельно памяткой для подготовки и написания письменного изложения учеником;
- письменно (после коллективной подготовки) подробно или выборочно передавать содержание повествовательного текста, предъявленного на основе зрительного и

слухового восприятия, сохраняя основные особенности текста-образца; грамотно записывать текст; соблюдать требование каллиграфии при письме;

- сочинять письма, поздравительные открытки, объявления и другие небольшие тексты для конкретных ситуаций общения;
- составлять тексты повествовательного и описательного характера на основе разных источников (по наблюдению, по сюжетному рисунку, по репродукциям картин художников, по заданным теме и плану, опорным словам, на свободную тему, по пословице или поговорке, творческому воображению и др.);
- письменно сочинять небольшие речевые произведения освоенных жанров (например, записку, письмо, поздравление, объявление);
- проверять правильность своей письменной речи, исправлять допущенные орфографические и пунктуационные ошибки; улучшать написанное: добавлять и убирать элементы содержания, заменять слова на более точные и выразительные;
- пользоваться специальной, справочной литературой, словарями, журналами, Интернетом при создании собственных речевых произведений на заданную или самостоятельно выбранную тему.

Обучающийся получит возможность научиться:

- подробно и выборочно письменно передавать содержание текста;
- различать стилистические варианты языка при сравнении стилистически контрастных текстов (художественного и научного или делового, разговорного и научного или делового);
- создавать собственные тексты и корректировать заданные тексты с учётом точности, правильности, богатства и выразительности письменной речи; использовать в текстах синонимы и антонимы;
- анализировать последовательность своих действий при работе над изложениями и сочинениями и соотносить их с разработанным алгоритмом; оценивать правильность выполнения учебной задачи; соотносить собственный текст с исходным (для изложений) и с назначением, задачами, условиями общения (для самостоятельно составленных текстов);
- оформлять результаты исследовательской работы;
- редактировать собственные тексты, совершенствуя правильность речи, улучшая содержание, построение предложений и выбор языковых средств.

Система языка

Фонетика, орфоэпия, графика

Обучающийся научится:

- произносить звуки речи в соответствии с нормами языка;
- характеризовать звуки русского языка: гласные ударные – безударные; согласные твёрдые – мягкие, парные – непарные, твёрдые – мягкие; согласные глухие – звонкие, парные – непарные, звонкие и глухие; группировать звуки по заданному основанию;
- соблюдать нормы русского литературного языка в собственной речи и оценивать соблюдение этих норм в речи собеседников (в объёме орфоэпического словаря учебника);
- пользоваться орфоэпическим словарём при определении правильного произношения слова (или обращаться за помощью к другим орфоэпическим словарям русского языка или к учителю, родителям и др.);
- различать звуки и буквы;

- классифицировать слова с точки зрения их звуко-буквенного состава по самостоятельно определённым критериям;
- знать последовательность букв в русском алфавите, пользоваться алфавитом для упорядочивания слов и поиска нужной информации;
- пользоваться при письме небуквенными графическими средствами: пробелом между словами, знаком переноса, красной строки (абзаца), пунктуационными знаками (в пределах изученного).

Обучающийся получит возможность научиться:

- выполнять (устно и письменно) звуко-буквенный разбор слова самостоятельно по предложенному в учебнике алгоритму; оценивать правильность проведения звуко-буквенного разбора слова (в объёме изучаемого курса).

Лексика

Освоение данного раздела распределяется по всем разделам курса.

Обучающийся научится:

- осознавать, что понимание значения слова – одно из условий умелого его использования в устной и письменной речи;
- выявлять в речи слова, значение которых требует уточнения;
- определять значение слова по тексту или уточнять с помощью толкового словаря, Интернета и др.;
- распознавать среди предложенных слов синонимы, антонимы, омонимы, фразеологизмы, устаревшие слова (простые случаи);
- подбирать к предложенным словам антонимы и синонимы;
- понимать этимологию мотивированных слов-названий;
- выбирать слова из ряда предложенных для успешного решения коммуникативных задач;
- подбирать синонимы для устранения повторов в тексте;
- находить в художественном тексте слова, употреблённые в переносном значении, а также эмоционально-оценочные слова, эпитеты, сравнения, олицетворения (без терминологии); оценивать уместность употребления этих слов в речи;
- пользоваться словарями при решении языковых и речевых задач.

Обучающийся получит возможность научиться:

- оценивать уместность использования слов в устной и письменной речи;
- подбирать антонимы для точной характеристики предметов при их сравнении;
- иметь представление о заимствованных словах; осознавать один из способов пополнения словарного состава русского языка иноязычными словами;
- работать с разными словарями;
- приобретать опыт редактирования предложения (текста).

Состав слова (морфемика)

Обучающийся научится:

- различать изменяемые и неизменяемые слова;
- различать однокоренные слова среди других (неоднокоренных) слов (форм слов, слов с омонимичными корнями, синонимов);

- находить в словах окончание, основу (в простых случаях), корень, приставку, суффикс (постфикс **-ся**), соединительные гласные в сложных словах, использовать алгоритм опознавания изучаемых морфем;
- находить корень в однокоренных словах с чередованием согласных в корне;
- узнавать сложные слова (типа *вездеход*, *вертолёт* и др.), выделять в них корни; находить соединительные гласные (интерфиксы) в сложных словах;
- сравнивать, классифицировать слова по их составу;
- соотносить слова с предъявляемыми к ним моделями, выбирать из предложенных слов слово, соответствующее заданной модели, составлять модель заданного слова;
- самостоятельно подбирать слова к заданной модели;
- понимать значения, вносимые в слово суффиксами и приставками (простые случаи); образовывать слова с этими морфемами для передачи соответствующего значения;
- образовывать слова (разных частей речи) с помощью приставки или суффикса или с помощью и приставки и суффикса).

Обучающийся получит возможность научиться:

- понимать роль каждой из частей слова в передаче лексического значения слова;
- понимать смысловые, эмоциональные, изобразительные возможности суффиксов и приставок;
- узнавать образование слов с помощью суффиксов или приставок;
- разбирать самостоятельно (устно и письменно) по составу слова с однозначно выделяемыми морфемами в соответствии с предложенным в учебнике алгоритмом;
- подбирать однокоренные слова и формы одного и того же слова с целью проверки изучаемых орфограмм в корне слова, использовать знание графического образа приставок и суффиксов для овладения правописанием слов с этими приставками и суффиксами (при изучении частей речи).

Морфология

Обучающийся научится:

- определять принадлежность слова к определённой части речи по комплексу освоенных признаков; классифицировать слова по частям речи;
- распознавать части речи на основе усвоенных признаков (в объёме программы);
- пользоваться словами разных частей речи и их формами в собственных речевых высказываниях;
- выявлять роль и значение слов частей речи в речи;
- определять грамматические признаки имён существительных – род, склонение, число, падеж;
- определять грамматические признаки имён прилагательных – род (в единственном числе), число, падеж; изменять имена прилагательные по падежам;
- определять грамматические признаки личного местоимения в начальной форме – лицо, число, род (у местоимений 3-го лица в единственном числе); иметь представление о склонении личных местоимений; использовать личные местоимения для устранения неоправданных повторов; правильно употреблять в речи формы личных местоимений;
- распознавать неопределённую форму глагола; определять грамматические признаки глаголов – время, число, род (в прошедшем времени в единственном числе), лицо (в настоящем и будущем времени); изменять глаголы в настоящем и будущем времени по лицам и числам (спрягать); изменять глаголы в прошедшем

времени в единственном числе по родам; иметь представление о возвратных глаголах;

- определять грамматические признаки личного местоимения в начальной форме – лицо, число, род (у местоимений 3-го лица в единственном числе); иметь представление о склонении личных местоимений, изменять личные местоимения по падежам; использовать личные местоимения для устранения неоправданных повторов; правильно употреблять в речи личные местоимения;
- распознавать наречия как часть речи; понимать их роль и значение в речи;
- различать наиболее употребительные предлоги и определять их роль при образовании падежных форм имён существительных и местоимений;
- понимать роль союзов и частицы **не** в речи;
- подбирать примеры слов и форм слов разных частей речи.

Обучающийся получит возможность научиться:

- разграничивать самостоятельные и служебные части речи;
- сравнивать и сопоставлять признаки, присущие изучаемым частям речи; находить в тексте слова частей речи по указанным морфологическим признакам; классифицировать части речи по наличию или отсутствию освоенных признаков;
- различать смысловые и падежные вопросы имён существительных;
- склонять личные местоимения, соотносить личное местоимение в косвенном падеже с его начальной формой, распознавать падеж личного местоимения в предложении и тексте;
- различать родовые и личные окончания глагола;
- наблюдать над словообразованием имён существительных, имён прилагательных, глаголов;
- проводить полный морфологический разбор имён существительных, имён прилагательных, глаголов по предложенному в учебнике алгоритму, оценивать правильность проведения морфологического разбора;
- находить в тексте личные местоимения, наречия, числительные, возвратные глаголы, предлоги вместе с личными местоимениями, к которым они относятся, союзы **и**, **а**, **но**, частицу **не** при глаголах;
- находить и исправлять в устной и письменной речи речевые ошибки и недочёты в употреблении изучаемых форм частей речи.

Синтаксис

Обучающийся научится:

- различать предложение, словосочетание и слово;
- устанавливать в словосочетании связь главного слова с зависимым при помощи вопросов;
- составлять из заданных слов словосочетания, учитывая их связь по смыслу и по форме;
- устанавливать при помощи смысловых вопросов связь между словами в предложении; отражать её в схеме;
- соотносить предложения со схемами, выбирать предложение, соответствующее схеме;
- классифицировать предложения по цели высказывания и по эмоциональной окраске (по интонации);
- выделять из потока речи предложения, оформлять их границы;
- находить главные (подлежащее и сказуемое) и второстепенные члены предложения (без деления на виды); выделять из предложения словосочетания;

- распознавать предложения с однородными членами, находить в них однородные члены; использовать интонацию при перечислении однородных членов предложения;
- составлять предложения с однородными членами и использовать их в речи; при составлении таких предложений пользоваться бессоюзной связью и союзами **и, а, но**.

Обучающийся получит возможность научиться:

- различать простое предложение с однородными членами и сложное предложение;
- находить в предложении обращение;
- выполнять в соответствии с предложенным в учебнике алгоритмом разбор простого предложения (по членам предложения, синтаксический), оценивать правильность разбора.

Орфография и пунктуация

Обучающийся научится:

а) применять ранее изученные правила правописания:

- раздельное написание слов;
- сочетания **жи – ши, ча – ща, чу – щу** в положении под ударением;
- сочетания **чк, чн, чт, нч, щн** и др.;
- перенос слов;
- прописная буква в начале предложения, именах собственных;
- проверяемые безударные гласные в корне слова;
- парные звонкие и глухие согласные в корне слова;
- непроизносимые согласные;
- непроверяемые гласные и согласные в корне слова, в том числе с удвоенными согласными (перечень см. в словаре учебника);
- гласные и согласные в неизменяемых на письме приставках и суффиксах;
- разделительные мягкий и твёрдый знаки (**ь, ъ**);
- мягкий знак после шипящих на конце имён существительных (*речь, брошь,мышь*);
- соединительные **о** и **е** в сложных словах (*самолёт, вездеход*);
- **е** и **и** в суффиксах имён существительных (*ключик – ключика, замочек – замочка*);
- безударные падежные окончания имён существительных (кроме существительных на **-мя, -ий, -ье, -ия, -ов, -ин**);
- безударные падежные окончания имён прилагательных;
- раздельное написание предлогов с личными местоимениями; раздельное написание частицы **не** с глаголами;
- мягкий знак (**ь**) после шипящих на конце глаголов в форме 2-го лица единственного числа (*читаешь, пишешь*);
- мягкий знак (**ь**) в глаголах в сочетании **-ться**;
- безударные личные окончания глаголов;
- раздельное написание предлогов с другими словами;
- знаки препинания в конце предложения: точка, вопросительный и восклицательный знаки;
- знаки препинания (запятая) в предложениях с однородными членами.

б) подбирать примеры с определённой орфограммой;

в) осознавать место возможного возникновения орфографической ошибки;

г) обнаруживать орфограммы по освоенным опознавательным признакам в указанных

учителем словах (в объёме изучаемого курса);
д) определять разновидности орфограмм и соотносить их с изученными правилами;
е) пользоваться орфографическим словарём учебника как средством самоконтроля при проверке написания слов с непроверяемыми орфограммами;
ж) безошибочно списывать текст объёмом 80 – 90 слов;
з) писать под диктовку тексты объёмом 75 – 80 слов в соответствии с изученными правилами правописания;
и) проверять собственный и предложенный текст, находить и исправлять орфографические и пунктуационные ошибки.

Обучающийся получит возможность научиться:

а) применять правила правописания:

- соединительные **о** и **е** в сложных словах (*самолёт, вездеход*);
- **е** и **и** в суффиксах **-ек, -ик**;
- запятая при обращении;
- запятая между частями в сложном предложении;

б) объяснять правописание безударных падежных окончаний имён существительных (кроме существительных на -мя, -ий, -ье, -ия, -ов, -ин);
в) объяснять правописание безударных падежных имён прилагательных;
г) объяснять правописание личных окончаний глагола;
д) объяснять написание сочетаний **-ться** и **-тся** в глаголах;
е) применять разные способы проверки правописания слов: изменение формы слова, подбор однокоренных слов, подбор слов с ударной морфемой, знание фонетических особенностей орфограммы, использование орфографического словаря;
ж) при составлении собственных текстов во избежание орфографических или пунктуационных ошибок, использовать помощь взрослого или словарь, пропуск орфограммы или пунктограммы.

1. Содержание учебного предмета «Русский язык»

1 класс

Виды речевой деятельности

Слушание. Осознание цели и ситуации устного общения. Адекватное восприятие звучащей речи. Понимание на слух информации, содержащейся в предложенном тексте, определение основной мысли текста, передача его содержания по вопросам.

Говорение. Выбор языковых средств в соответствии с целями и условиями для эффективного решения коммуникативной задачи. Практическое овладение диалогической формой речи. Овладение умениями начать, поддержать, закончить разговор, привлечь внимание и т. п. Практическое овладение устными монологическими высказываниями в соответствии с учебной задачей (описание, повествование, рассуждение). Овладение нормами речевого этикета в ситуациях учебного и бытового общения (приветствие, прощание, извинение, благодарность, обращение с просьбой). Соблюдение орфоэпических норм и правильной интонации.

Письмо. Овладение разборчивым аккуратным письмом с учётом гигиенических требований к этому виду учебной работы. Списывание, письмо под диктовку в соответствии с изученными правилами. Письменное изложение содержания прослушанного и прочитанного текстов (подробное, выборочное). Создание небольших собственных текстов (сочинений) по интересной детям тематике (на основе впечатлений, литературных произведений, сюжетных картин, серий картин, репродукций картин художников, просмотра фрагмента видеозаписи и т. п.).

Обучение грамоте

Фонетика. Звуки речи. Осознание единства звукового состава слова и его значения. Установление числа и последовательности звуков в слове. Сопоставление слов, различающихся одним или несколькими звуками. Составление звуковых моделей слов. Сравнение моделей различных слов. Подбор слов к определённой модели.

Различение гласных и согласных звуков, гласных ударных и безударных, согласных твёрдых и мягких, звонких и глухих.

Слог как минимальная произносительная единица. Деление слов на слоги. Определение места ударения. Смыслоразличительная роль ударения.

Графика. Различение звука и буквы: буква как знак звука. Овладение позиционным способом обозначения звуков буквами. Буквы гласных как показатель твёрдости-мягкости согласных звуков. Функция букв е, ё, ю, я. Мягкий знак как показатель мягкости предшествующего согласного звука.

Знакомство с русским алфавитом как последовательностью букв.

Русский язык

Гигиенические требования к положению тетради, ручки, к правильной посадке. Анализ начертаний письменных заглавных и строчных букв.

Создание единства звука, зрительного образа обозначающей его буквы и двигательного образа этой буквы.

Письмо букв, буквосочетаний, слогов, слов с соблюдением гигиенических норм. Развитие мелких мышц пальцев и свободы движения руки.

Алгоритм списывания с печатного и письменного шрифта.

Письмо под диктовку слов, звуковой и буквенный состав которых совпадает.

Слово как объект изучения, материал для анализа.

Различение слова и обозначаемого им предмета.

Значение слова.

Слова, называющие предметы.

Слова, называющие действия.

Слова, называющие признаки.

Активизация и расширение словарного запаса

Наблюдение над значением слов.

Понимание значения слова в контексте.

Включение слов в предложение.

Наблюдение над родственными словами (без введения терминологии).

Работа с предложением: выделение слов, изменение их порядка.

Коррекция предложений, содержащих смысловые и грамматические ошибки.

Письмо. Усвоение гигиенических требований при письме. Развитие мелкой моторики пальцев и свободы движения руки. Развитие умения ориентироваться на пространстве листа в тетради и на пространстве классной доски. Овладение начертанием письменных прописных (заглавных) и строчных букв. Письмо букв, буквосочетаний, слогов, слов, предложений с соблюдением гигиенических норм. Овладение разборчивым, аккуратным письмом. Письмо под диктовку слов и предложений, написание которых не расходится с их произношением. Усвоение приёмов и последовательности правильного списывания текста.

Овладение первичными навыками клавиатурного письма.

Понимание функции небуквенных графических средств: пробела между словами, знака переноса.

Слово и предложение. Восприятие слова как объекта изучения, материала для анализа. Наблюдение над значением слова.

Различение слова и предложения. Работа с предложением: выделение слов, изменение их порядка. Интонация в предложении. Моделирование предложения в соответствии с заданной интонацией.

Орфография. Знакомство с правилами правописания и их применение:

- раздельное написание слов;
- обозначение гласных после шипящих (ча—ща, чу—щу, жи—ши);
- прописная (заглавная) буква в начале предложения, в именах собственных;
- перенос слов по слогам без стечения согласных;
- знаки препинания в конце предложения.

Выпускник научится:

- применять правила правописания;
- безошибочно списывать предложенный текст;
- писать под диктовку тексты в соответствии с изученными правилами правописания;
- проверять записанные тексты, находить и исправлять ошибки.

Выпускник получит возможность научиться:

- осознавать место возможного возникновения орфографической ошибки;
- подбирать примеры с изученной орфограммой.

Развитие речи. Понимание прочитанного текста при самостоятельном чтении вслух и при его прослушивании. Составление небольших рассказов повествовательного характера по серии сюжетных картинок, материалам собственных игр, занятий, наблюдений, на основе опорных слов.

2 класс

Систематический курс русского языка представлен в программе следующими содержательными линиями:

- система языка (основы лингвистических знаний): лексика, фонетика и орфоэпия, графика, состав слова (морфемика), грамматика (морфология и синтаксис);
- орфография и пунктуация;
- развитие речи.

Содержание курса имеет концентрическое строение, предусматривающее изучение одних и тех же разделов и тем в каждом классе. Такая структура программы позволяет учитывать степень подготовки учащихся к восприятию тех или иных сведений о языке, обеспечивает постепенное возрастание сложности материала и организует комплексное изучение грамматической теории, навыков правописания и развития речи.

Языковой материал обеспечивает формирование у младших школьников первоначальных представлений о системе и структуре русского языка с учётом возрастных особенностей младших школьников, а также способствует усвоению ими норм русского литературного языка. Изучение орфографии и пунктуации, а также развитие устной и письменной речи учащихся служит решению практических задач общения и формирует навыки, определяющие культурный уровень учащихся.

Наша речь(4ч)

Знакомство с учебником. Какая бывает речь? Чем отличается диалог от монолога? Чем отличается диалог от монолога?

Текст (5ч)

Что такое текст? Что такое тема и главная мысль? Что такое тема и главная мысль? Части текста. Диктант. Работа над ошибками

Предложение (12ч)

Что такое предложение? Что такое предложение? Как из слов составить предложение? Контрольное списывание. Что такое главные члены предложения? Что такое главные члены предложения? Что такое второстепенные члены предложения? Подлежащее и сказуемое-главные члены предложения. Подлежащее и сказуемое-главные члены предложения. Что такое распространенные предложения? Развитие речи. Обобщающее сочинение по картине. Анализ сочинения. Контрольный диктант. Работа над ошибками

Слова, слова, слова... (22ч)

Что такое лексическое значение слова? Что такое однозначные и многозначные слова? Что такое однозначные и многозначные слова? Что такое прямое и переносное значение многозначных слов? Что такое синонимы? Что такое синонимы? Что такое антонимы? Что такое антонимы? Контрольный диктант. Работа над ошибками. Что такое родственные слова? Что такое родственные слова? Что такое корень слова? Что такое однокоренные слова? Что такое корень слова? Что такое однокоренные слова? Как определить ударный слог? Как определить ударный слог? Как переносить слова с одной стороны на другую? Как переносить слова с одной стороны на другую? Обучающее сочинение по серии картинок. Проверочная работа. Контрольный диктант. Работа над ошибками

Звуки и буквы (63ч)

Как мы используем алфавит? Какие слова пишутся с заглавной буквы? Какие слова пишутся с заглавной буквы? Контрольный диктант. Работа над ошибками. Правописание слов с безударным гласным звуком в корне. Правописание слов с безударным гласным звуком в корне. Правописание слов с непроверяемыми безударными гласными звуками в корне. Развитие речи. Обучающее сочинение. Диктант. Работа над ошибками. Согласный звук [Й] и буква Й. Слова с удвоенными согласными. Твердые и мягкие согласные звуки и буквы для их обозначения. Правописание мягкого знака в конце и середине слова перед другими согласными. Правописание мягкого знака в конце и середине слова перед другими согласными. Контрольный диктант. Работа над ошибками. Проверочная работа. Наши проекты. Пишем письмо.

Буквосочетания ЧК, ЧН, ЧТ, ЩН, НЧ. Развитие речи. Обучающее изложение. Повторение темы «Твердые и мягкие согласные». Контрольный диктант. Работа над ошибками. Наши проекты. Рифма. Буквосочетания ЖИ-ШИ, ЧА-ЩА, ЧУ-ЩУ. Проверка парных согласных в корне слова. Распознавание проверяемых и проверочных слов. Проверка парных согласных в корне слова. Правописание парных звонких и глухих согласных на конце слова. Правописание парных звонких и глухих согласных на конце слова. Правописание парных звонких и глухих согласных на конце слова. Изложение повествовательного текста по вопросам плана. Проверка знаний. Диктант. Правописание слов с разделительным мягким знаком. Правописание слов с разделительным мягким знаком. Правописание слов с разделительным мягким знаком. Контрольное списывание. Обучающее сочинение «Зимние забавы». Проверка знаний.

Части речи (47ч)

Что такое части речи? Что такое имя существительное? Одушевленные и неодушевленные имена существительные. Собственные и нарицательные имена существительные. Правописание собственных имен существительных. Заглавная буква в именах, отчествах и фамилиях людей. Заглавная буква в написании кличек животных. Заглавная буква в географических названиях. Обучающее изложение. Обобщение знаний о написании заглавной буквы. Диктант. Работа над ошибками. Единственное и множественное число имен существительных. Проверка знаний. Диктант. Работа над ошибками. Что такое глагол? Единственное и множественное число глаголов. Правописание частицы НЕ с глаголом. Обобщение и закрепление знаний по теме «Глагол». Что такое текст-повествование. Проверка знаний. Что такое имя прилагательное? Связь имени прилагательного с именем существительным. Прилагательные близкие и противоположные по значению. Единственное и множественное число прилагательного. Что такое текст-описание. Проверка знаний. Общее понятие о предлоге. Раздельное написание предлогов со словами. Восстановление предложения. Проверка знаний. Контрольный диктант. Работа над ошибками. Что такое местоимение? Что такое текст-рассуждение. Контрольный диктант. Работа над ошибками.

Повторение (17ч)

Повторение по теме «Предложение». Повторение по теме «Слово и его значение». Повторение по теме «Части речи». Повторение по теме «Части речи». Повторение по теме «Правила правописания». Контрольное списывание.

3 класс

Язык и речь (2 часа)

Наша речь и наш язык (2 ч)

Виды речи. Речь, её назначение. Речь — отражение культуры человека.

Язык, его назначение и его выбор в соответствии с целями и условиями общения.

Формирование представлений о языке как основе национального самосознания.

Развитие речи. Составление текста по рисунку. *Слова с непроверяемым написанием: *праздник, вместе.*

Текст. Предложение. Словосочетание (14 часов)

Текст (повторение и углубление представлений о тексте) (2 ч)

Признаки текста: смысловая связь предложений в тексте, законченность, тема, основная мысль.

Построение текста: вступление, основная часть, заключение.

Типы текстов: повествование, описание, рассуждение.

Формирование навыка смыслового чтения текстов различных стилей и жанров в соответствии с учебными целями и задачами (это учебное действие формируется при изучении всего курса русского языка).

*Слова с непроверяемым написанием: *орех.*

Предложение (повторение и углубление представлений о предложении и диалоге) (1ч)

Развитие речи. Коллективное составление небольшого рассказа по репродукции картины.

Виды предложений по цели высказывания

(повествовательные, вопросительные, побудительные) и по интонации (восклицательные и невосклицательные). (3 ч).

Знаки препинания в конце предложений.

Слова с непроверяемым написанием: *овёс.*

Формирование внимательного отношения к окружающим. Сведения из истории главного города России — Москвы; развитие на их основе чувства патриотизма.

Предложения с обращением (общее представление) (1 ч)

Развитие речи. Составление предложений по рисунку в соответствии с заданной коммуникативной задачей.

Состав предложения (повторение и углубление представлений)

(3 ч).

Главные и второстепенные члены предложения (без терминов их названий).

Распространённые и нераспространённые предложения.

Формирование навыков работы с графической и текстовой информацией (таблицы и памятки).

Слова с непроверяемым написанием: *восток восточный.*

Разбор предложения по членам.

Простое и сложное предложения (общее представление) (2 ч).

*Слова с непроверяемым написанием: *заря.*

Запятая внутри сложного предложения.

Словосочетание (2ч)

Связь слов в словосочетании. Определение словосочетания главного и зависимого слов при помощи вопроса.

Слова с непроверяемым написанием: *пшеница.*

Развитие речи. Составление предложений и текста из деформированных слов, а также по рисунку, по заданной теме, по модели. Коллективное составление небольшого рассказа по репродукции картины В. Д. Поленова «Золотая осень».

Проверочная работа

Слово в языке и речи (19 часов)

Лексическое значение слова (повторение и углубление представлений о слове) (2 ч)
Номинативная функция слова, понимание слова как единства звучания и значения; однозначные многозначные слова, слова в прямом и переносном значении; синонимы, антонимы.

Слова с непроверяемым написанием: *альбом, погода*.

Работа с толковым словарём, словарями синонимов и антонимов.

Омонимы (1 ч).

Использование омонимов в речи.

Слова с непроверяемым написанием: *понедельник*

Работа со словарём омонимов.

Слово и словосочетание (1 ч).

Фразеологизмы (2 ч).

Значение фразеологизмов и их использование в речи.

Слова с непроверяемым написанием: *ракета*. Работа со словарём фразеологизмов.

Развитие интереса к происхождению слов, к истории возникновения фразеологизмов.

Развитие речи. Подробное изложение с языковым анализом текста.

Части речи (5 ч)

Обобщение и углубление представлений об изученных частях речи (имени существительном, имени прилагательном, глаголе, местоимении) и их признаках (3 ч).

Слова с непроверяемым написанием: *трактор, чёрный*.

Формирование умений видеть красоту и образность слов русского языка в пейзажных зарисовках текста.

Развитие речи. Составление предложений и текста по репродукции картины И. Т. Хруцкого «Цветы и плоды».

Имя числительное (общее представление) (2 ч).

Слова с непроверяемым написанием: *восемь, четыре, вторник, среда*.

Проверочная работа.

Однокоренные слова (1 ч)

Обобщение и уточнение представлений об однокоренных (родственных) словах, о корне слова.

Слова с непроверяемым написанием: *картофель*.

Слово и слог. Звуки и буквы (обобщение и углубление представлений) (7 ч)

Слог, звуки и буквы. Гласные звуки и буквы для их обозначения

Правописание слов с ударными (сочетания жи—ши, ча—ща, чу—щу) и безударными гласными в корне слова.

Согласные звуки и буквы для их обозначения. Правописание слов с парными по глухости-звонкости согласными звуками на конце слова и перед согласными в корне.

Мягкий разделительный знак (ь). Правописание слов с мягким разделительным знаком.

Формирование установки на здоровый образ жизни (соблюдение правил дорожного движения при переходе улицы).

Слова с непроверяемым написанием: *овоши, петрушка, горох, помидор, огурец, огород*.

Проверочный диктант.

Развитие речи. Изложение повествовательного текста по вопросам или коллективно составленному плану.

Проект «Рассказ о слове».

Состав слова (16 часов)

Корень слова (3 ч)

Корень слова. Однокоренные слова. Чередование согласных в корне. Сложные слова.

Работа со словарём однокоренных слов.

Слова с непроверяемым написанием: *столица*. Развитие интереса к истории языка, изменениям, происходящим в нём.

Правописание сложных слов (соединительные гласные в сложных словах (самолёт, вездеход).

Формы слова. Окончание (3 ч)

Слова с непроверяемым написанием: *обед, ужин*.

Приставка (3 ч)

Суффикс (3 ч)

Значение этих значимых частей в слове.

Развитие речи. Сочинение по репродукции картины А. А. Рылова «В голубом просторе».

Основа слова (1ч)

Разбор слова по составу. Знакомство со словообразовательным словарём.

Обобщение знаний о составе слова (3 ч)

Изменяемые и неизменяемые слова, их употребление в речи.

Разбор слова по составу.

Формирование навыка моделирования слов.

Слова с непроверяемым написанием: *пирог, шоссе*

Проверочная работа.

Развитие речи. Редактирование предложений с неуместным употреблением в нём однокоренных слов. Подробное изложение повествовательного текста с языковым анализом.

Проект «Семья слов».

Правописание частей слова (29 часов)

Общее представление о правописании слов с орфограммами в значимых частях слова (1 ч).

Формирование умений ставить перед собой орфографическую задачу, определять пути её решения, решать её в соответствии с изученным правилом. Формирование умений планировать учебные действия при решении орфографической задачи.

Слова с непроверяемым написанием: *четверг*.

Правописание слов с безударными гласными в корне (4 ч).

Слова старославянского происхождения и их «следы» в русском языке.

Формирование уважительного отношения к истории языка.

Слова с непроверяемым написанием: *север, берег*

Правописание слов с парными по глухости-звонкости согласными на конце слов и перед согласным в корне (5 ч).

Слова с непроверяемым написанием: *пороша*.

Правописание слов с непроизносимыми согласными в корне (5 ч).

Слова с непроверяемым написанием: *чувство, лестница, интересный*.

Правописание слов с удвоенными согласными (2 ч).

Слова с непроверяемым написанием: *коллекция, коллектив, аккуратный, грамм, килограмм*.

Правописание суффиксов и приставок (4 ч).

Правописание приставок и предлогов (3 ч).

Слова с непроверяемым написанием: *желать*.

Правописание слов с разделительным твёрдым знаком (ъ) (5 ч).

Контрольный диктант.

Развитие речи. Составление текста по репродукции картины В. М. Васнецова «Снегурочка».

Изложение повествовательного деформированного текста по самостоятельно составленному плану.

Составление объявления.

Части речи (76 часов)

Части речи (повторение и углубление представлений) (1ч)

Части речи: имя существительное, имя прилагательное, имя числительное, местоимение, глагол, предлог, частица не, союз (общее представление).

ИМЯ СУЩЕСТВИТЕЛЬНОЕ (30 ч)

Повторение и углубление представлений (8 ч)

Значение и употребление имён существительных в речи.

Одушевлённые и неодушевлённые имена существительные.

Представление об устаревших словах в русском языке.

Развитие речи. Подробное изложение по самостоятельно составленному плану.

Собственные и нарицательные имена существительные.

Правописание имён собственных.

Слова с непроверяемым написанием: *самолёт, комната, однажды.*

Проект «Тайна имени».

Развитие интереса к тайнам имён, тайне своего имени; развитие мотивов к проведению исследовательской работы.

Число имён существительных (2 ч)

Изменение имён существительных по числам. Имена существительные, имеющие форму одного числа (*салазки, мёд*).

Развитие речи. Работа с текстом. Письмо по памяти.

Род имён существительных (7 ч)

Имена существительные общего рода (первое представление).

Формирование нравственных представлений о качествах и свойствах личности (жадности, неряшливости, невежестве, ябедничестве, лжи и др.).

Слова с непроверяемым написанием: *кровать.*

Формирование навыка культуры речи: норм согласования (*серая мышь, вкусная карамель, листва облетела* и др.).

Мягкий знак (ь) после шипящих на конце имён существительных женского рода (*рожь, тишь, вещь*).

Развитие речи. Подробное изложение повествовательного текста. Составление устного рассказа по серии картин.

Проверочный диктант.

Падеж имён существительных (12 ч)

Изменение имён существительных по падежам. Определение падежа, в котором употреблено имя существительное.

Неизменяемые имена существительные.

Слова с непроверяемым написанием: *рябина*

Развитие речи. Составление рассказа по репродукции картины

И. Я. Билибина «Иван-царевич и лягушка-квакушка».

Именительный падеж. Родительный падеж. Дательный падеж. Винительный падеж. Творительный падеж. Предложный падеж.

Формирование представлений о трудолюбии, мастерстве.

*Слова с непроверяемым написанием: *рябина, трамвай, пятница, около, солома, потом.*

Развитие речи. Работа с текстом. Подробное изложение текста повествовательного типа.

Все падежи (обобщение знаний об имени существительном) (3 ч)

Работа с таблицей «Признаки падежей».

Начальная форма имени существительного.

Морфологический разбор имени существительного.

Слова с непроверяемым написанием: *вокруг.*

Развитие речи. Составление сочинения по репродукции картины К. Ф. Юона «Конец зимы. Полдень».

Проект «„Зимняя”¹ страничка».

Проверочный диктант.

ИМЯ ПРИЛАГАТЕЛЬНОЕ (18 ч)

Повторение и углубление представлений об имени прилагательном (3 ч)

Лексическое значение имён прилагательных. Обогащение словарного запаса именами прилагательными.

Связь имени прилагательного с именем существительным.

Роль имён прилагательных в тексте.

Сложные имена прилагательные, обозначающие цвета и оттенки цвета.

Синтаксическая функция имени прилагательного в предложении.

Текст-описание (2 ч).

Художественное и научное описания. Использование имён прилагательных в тексте-описании.

Развитие речи. Составление текста-описания растения в научном стиле.

Формирование чувства прекрасного в процессе работы с поэтическими текстами и репродукциями картин русских художников.

Развитие речи. Сопоставление содержания и выразительных средств в искусствоведческом тексте и в репродукции картины М. А. Врубеля «Царевна-Лебедь».

Слова с непроверяемым написанием: *приветливый, ромашка, растение, Красная площадь, Московский Кремль.*

Формы имён прилагательных Род имён прилагательных (4 ч).

Изменение имён прилагательных по родам в единственном числе. Зависимость рода имени прилагательного от формы рода имени существительного.

Родовые окончания имён прилагательных (-ый, -ой, -ая, -яя).

Слова с непроверяемым написанием: сирень.

Числоимён прилагательных (2 ч).

Изменение имён прилагательных по числам. Зависимость формы числа имени прилагательного от формы числа имени существительного.

Развитие речи. Составление текста-описания о животном по личным наблюдениям.

Слова с непроверяемым написанием: *поэт, звезда, животное.*

Падеж имён прилагательных (общее представление) (2 ч).

Изменение имён прилагательных, кроме имён прилагательных на -ий, -ья, -ов, -ин, по падежам (первое представление).

Зависимость падежа имени прилагательного от формы падежа имени существительного. Начальная форма имени прилагательного.

Обобщение знаний об имени прилагательном (6 ч).

Морфологический разбор имени прилагательного.

Развитие речи. Составление сочинения-отзыва по репродукции картины А. А. Серова «Девочка с персиками».

Проект «Имена прилагательные в загадках».

Контрольный диктант.

МЕСТОИМЕНИЕ (5 ч)

Личные местоимения 1-го, 2-го, 3-го лица. Личные местоимения единственного и множественного числа.

Род местоимений 3-го лица единственного числа. Изменение личных местоимений 3-го лица в единственном числе по родам.

Морфологический разбор местоимений.

Слова с непроверяемым написанием: *одуванчик, воскресенье.*

Формирование бережного отношения к природе.

Проверочная работа.

Развитие речи. Составление письма.

ГЛАГОЛ (21 ч)

Повторение и углубление представлений о глаголе (4 ч)

Значение и употребление в речи. Число. Изменение глаголов по числам.

*Слова с непроверяемым написанием: *завтрак (завтракать)*.
Развитие речи. Составление текста по сюжетным рисункам.
 Формы глагола
 Начальная (неопределённая) форма глагола. Глагольные вопросы: что делать? и что сделать? (2 ч).
 *Слова с непроверяемым написанием: *песок*.
 Число глаголов (2 ч)
 Изменение глаголов по числам.
Развитие речи. Составление предложений (с нарушенным порядком слов), их запись.
 Времена глагола (5 ч).
 Изменение глаголов по временам.
 *Слова с непроверяемым написанием: *квартира, герой, солдат*.
Развитие речи. Выборочное подробное изложение повествовательного текста по опорным словам и самостоятельно составленному плану.
 Род глаголов в прошедшем времени (2 ч).
 Родовые окончания глаголов (-а, -о).
Развитие речи. Составление предложений и текста.
 Правописание частицы НЕ с глаголами (2 ч). Обобщение знаний о глаголе (4 ч).
 Морфологический разбор глагола.
 Проверочная работа.
 Контрольный диктант.
 Формирование чувства гордости и уважения к защитникам России, русским солдатам. *Развитие речи.* Проведение «конференции» на тему «Части речи в русском языке»

Повторение (15 часов)
 Текст.
 Предложение.
 Части речи.
 Развитие речи. Обучающее изложение по вопросам.
 Итоговая контрольная работа.

4

класс

Повторение (11 ч)

Наша речь и наш язык. Формулы вежливости.
 Текст и его признаки. Тема, основная мысль, заголовок текста. Построение (композиция) текста. Связь между частями текста. План. Типы текста (повествование, описание, рассуждение, смешанный текст).
 Предложение как единица речи.
 Виды предложений по цели высказывания и интонации.
 Знаки препинания в конце предложений.
 Диалог.
 Обращение. Знаки препинания в предложениях с обращением в начале, середине, конце предложения (общее представление). Составление предложений с обращением.
 Основа предложения. Главные и второстепенные члены предложения.
 Словосочетание. Вычленение из предложения основы и словосочетаний.
 Разбор предложения по членам предложения.

Предложение (9 ч)

Однородные члены предложения (общее представление). Предложения с однородными членами без союзов.
 Интонация перечисления, запятая при перечислении. Предложения с однородными членами, связанными союзами и (без перечисления), а, но. Интонация, знаки препинания

при однородных членах с союзами и, а, но. Составление и запись предложений с однородными членами с союзами и без союзов.

Простые и сложные предложения (общее представление). Знаки препинания в сложных предложениях. Сложное предложение и предложение с однородными членами.

Слово в языке и речи (21 ч)

Лексическое значение слова. Однозначные и многозначные слова. Прямое и переносное значения слов. Синонимы, антонимы, омонимы. Устаревшие и новые слова. Заимствованные слова. Устойчивые сочетания слов (фразеологизмы). Ознакомление со словарем иностранных слов учебника.

Работа с лингвистическими словарями (толковым, синонимов, антонимов, омонимов, фразеологизмов).

Наблюдение над изобразительно-выразительными средствами языка.

Состав слова. Значимые части слова. Различие однокоренных слов различных форм одного и того же слова.

Правописание приставок и суффиксов, разделительных твердого и мягкого знаков.

Обобщение знаний о частях речи (имя существительное, имя прилагательное, глагол, имя числительное, местоимение, предлог), деление частей речи на самостоятельные и служебные.

Наречие как часть речи (общее представление), значение, вопросы.

Роль наречий в предложении (второстепенный член предложения).

Имя существительное (43 ч)

Склонение имен существительных. Развитие навыка в склонении имён существительных и в распознавании падежей. Несклоняемые имена существительные.

Основные типы склонения имён существительных (общее представление).

Первое склонение имён существительных и упражнение в распознавании имен существительных 1-го склонения.

Второе склонение имён существительных и упражнение в распознавании имен существительных 2-го склонения.

Третье склонение имен существительных и упражнение в распознавании имен существительных 3-го склонения.

Правописание безударных падежных окончаний имён существительных 1, 2 и 3-го склонения в единственном числе (кроме имен существительных на -мя, -ий, -ие, -ия). Ознакомление со способами проверки безударных падежных окончаний имен существительных.

Правописания безударных падежных окончаний имен существительных 1, 2 и 3-го склонения в единственном числе в каждом из падежей. Упражнение в употреблении падежных форм имен существительных с предлогом и без предлога в речи (*пришёл из школы, из магазина, с вокзала; работать в магазине, на почте; гордиться товарищем, гордость за товарища; слушать музыку, прислушиваться к музыке*).

Склонение имен существительных во множественном числе. Развитие навыка правописания окончаний имен существительных во множественном числе. Формирование умений образовывать формы именительного и родительного падежей множественного числа (*инженеры, учителя, директора; урожай помидоров, яблок*) и правильно употреблять их в речи.

Морфологический разбор имён существительных.

Имя прилагательное (31 ч)

Имя прилагательное как часть речи. Связь имен прилагательных с именем существительным. Упражнение в распознавании имен прилагательных по общему лексическому значению, в изменении имен прилагательных по числам, в единственном числе по родам, в правописании родовых окончаний.

Склонение имен прилагательных (кроме прилагательных с основой на шипящий и оканчивающихся на -ья, -ье, -ов, -ин). Способы проверки правописания безударных падежных окончаний имен прилагательных (общее представление).

Склонение имен прилагательных в мужском и среднем роде в единственном числе. Развитие навыка правописания падежных окончаний имен прилагательных мужского и среднего рода в единственном числе.

Склонение имен прилагательных женского рода в единственном числе. Развитие навыка правописания падежных окончаний имен прилагательных женского рода в единственном числе.

Склонение и правописание имен прилагательных во множественном числе.

Личные местоимения (9 ч)

Местоимение как часть речи.

Личные местоимения 1, 2 и 3-го лица единственного и множественного числа.

Склонение личных местоимений с предлогами и без предлогов. Раздельное написание предлогов с местоимениями (*к тебе, у тебя, к ним*).

Развитие навыка правописания падежных форм личных местоимений в косвенных падежах (*тебя, меня, его, её, у него, с нею*).

Упражнение в правильном употреблении местоимений в речи. Использование местоимений как одного из средств связи предложений в тексте.

Глагол (34 ч)

Глагол как часть речи. Упражнение в распознавании глаголов по общему лексическому значению, в изменении глаголов по временам и числам, глаголов прошедшего времени по родам в единственном числе.

Неопределенная форма глагола (особенности данной формы). Образование временных форм от неопределенной формы глагола.

Возвратные глаголы (общее представление). Правописание возвратных глаголов в неопределенной форме.

Изменение глаголов по лицам и числам в настоящем и будущем времени (спряжение). Развитие умения изменять глаголы в настоящем и будущем времени по лицам и числам, распознавать лицо и число глаголов.

Правописание мягкого знака (ь) в окончаниях глаголов 2-го лица единственного числа после шипящих.

Глаголы I и II спряжения (общее представление).

Глаголы-исключения.

Правописание безударных личных окончаний глаголов в настоящем и будущем времени.

Распознавание возвратных глаголов в 3-м лице и в неопределенной форме по вопросам (что делает? что делать?).

Правописание буквосочетаний **-тся** в возвратных глаголах в 3-м лице и **-ться** в возвратных глаголах неопределенной формы (общее представление).

Правописание глаголов в прошедшем времени. Правописание родовых окончаний глаголов в прошедшем времени, правописание суффиксов глаголов в прошедшем времени (*видеть — видел, слышать — слышал*).

Употребление б речи глаголов в прямом и переносном значении, глаголов-синонимов, глаголов-антонимов.

Развитие умения правильно употреблять при глаголах имена существительные в нужных падежах с предлогами и без предлогов (*тревожиться за отца, беспокоиться об отце, любоваться закатом, смотреть на закат*).

Развитие речи

Речь и её значение в речевой практике человека. Место и роль речи в общении между людьми. Зависимость речи от речевой ситуации.

Текст, основная мысль, заголовок. Построение (композиция) текста.

План. Составление плана к изложению и сочинению (коллективно и самостоятельно).

Связь между предложениями в тексте, частями текста. Структура текста-повествования, текста-описания, текста-рассуждения.

Составление небольшого рассказа с элементами описания и рассуждения с учётом разновидностей речи (о случае из жизни, об экскурсии, наблюдениях и др.).

Изложение (подробное, сжатое) текста по коллективно или самостоятельно составленному плану.

Использование при создании текста изобразительно-выразительных средств (эпитетов, сравнений, олицетворений), глаголов-синонимов, прилагательных-синонимов, существительных-синонимов и др.

Сочинения (устные и письменные) по сюжетному рисунку, серии сюжетных рисунков, демонстрационной картине, по заданной теме и собственному выбору темы с предварительной коллективной подготовкой под руководством учителя либо без помощи учителя.

Речевая этика: слова приветствия, прощания, благодарности, просьбы; слова, используемые при извинении и отказе.

Повторение (12 ч)

2.
1

Тематическое планирование

класс

№ п/п	Содержание раздела, темы	Кол-во часов
	Добукварный период – 22 ч	
1	Пропись № 1 История возникновения письма. Знакомство с прописью. (с. 4)	1
2	Выполнение геометрических узоров по образцу (с.5)	1
3	Обведение предметов по контуру (с.6)	1
4	Знакомство с разлиновкой в прописи (с.7)	1
5-6	Знакомство с основным алгоритмом (с.8-9)	2
7	Рабочая строка. (с. 10)	1
8	Деление рабочей строки на 2 и 3 части и дополнительных строк на 3 части (с.11)	1
9	Нахождение и обозначение соответствующими значками мест соединения элементов в буквах и словах (с.11)	1
10	Письмо линий с закруглением снизу и сверху (с. 12)	1
11	Письмо элементов заглавных букв, схожих по написанию с элементами основного алгоритма письма-буквы <i>и</i> (с.12)	1
12	Письмо основного алгоритма письма (с.13)	1
13	Строчная буква <i>а</i> (с. 14)	1
14	Прописная буква <i>А</i> (с. 15)	1
15	Написание изученных букв.	1
16	Строчная и прописная буквы <i>о, О</i> (с. 16-17)	1
17	Строчная буква <i>и</i> (с.18)	1
18	Прописная буква <i>И</i> (с.19)	1
19	Написание буквы <i>ы</i> (с.20)	1
20	Написание изученных букв (с.21)	1
21	Строчная буква <i>у</i> (с.22)	1
22	Прописная буква <i>У</i> (с. 23)	1
23	Строчная буква <i>н</i> (с.24)	1
	Букварный период -80 часов	
24	Прописная буква <i>Н</i> (с.25)	1
25-26	Строчная и прописная буквы <i>с, С</i> . (с. 26-27)	2
27	Строчная буква <i>к</i> . (с.28)	1

28	Прописная буква <i>К</i> . (с.29)	1
29	Строчная буква <i>к</i> . (с.30)	1
30	Прописная буква <i>Т</i> . (с. 31)	1
31	Написание изученных букв. (с.21)	1
32	Пропись № 2 Строчная буква <i>л</i> . (с. 3)	1
33	Прописная буква <i>Л</i> .)	1
34	Написание изученных букв. (с.5)	1
35	Строчная буква <i>р</i> .(с. 6)	1
36	Прописная буква <i>Р</i> . (с. 7)	1
37	Строчная буква <i>в</i> .(с.8)	1
38	Прописная буква <i>В</i> . (с. 9)	1
39	Строчная буква <i>е</i> . (с. 10)	1
40	Прописная буква <i>Е</i> . (с. 11)	1
41	Написание изученных букв. (с.12)	1
42	Строчная буква <i>п</i> . (с. 13)	1
43-44	Прописная буква <i>П</i> . (с14-15)	2
45	Строчная буква <i>м</i> . (с. 16)	1
46	Прописная буква <i>М</i> . (с.17)	1
47	Написание изученных букв. (с.18)	1
48	Строчная буква <i>з</i> . (с.19)	1
49	Прописная буква <i>З</i> . (с. 20)	1
50	Написание изученных букв. (с.21)	1
51	Строчная буква <i>б</i> . (с. 22)	1
52	Прописная буква <i>Б</i> .(с.23)	1
53	Строчная и прописная буквы <i>б,Б</i> . (с. 24)	1
54	Написание изученных букв. (с.25)	1
55	Строчная буква <i>д</i> . (с. 26)	1
56	Прописная буква <i>Д</i> . (с.27)	1
57	Написание изученных букв. (с.21)	1
58	Строчная буква <i>я</i> . (с. 29)	1
59-61	Прописная буква <i>Я</i> . Письмо изученных букв.(с30-32)	3
62	Пропись №3 Строчная буква <i>г</i> . (с.3)	1
63	Прописная буква <i>Г</i> . (с.4)	1
64	Написание изученных букв (с.21)	1
65	Строчная буква <i>ч</i> . Слоги <i>ча, чу</i> (с. 6)	1
66-67	Прописная буква <i>Ч</i> . Слоги <i>ча, чу</i> (с. 7-8)	2
68-69	Буква <i>ь</i> (мягкий знак). Мягкий знак как показатель мягкости согласного звука (с. 9 – 10)	2
70	Буква <i>ь</i> (мягкий знак) - знак мягкости. Буква <i>в</i> в середине слова. (с. 11)	1
71	Строчная буква <i>ш</i> . (с. 12)	1
72-74	Прописная буква <i>Ш</i> . Сочетания <i>ча,чу,ши</i> . (с.13-15)	3
75	Строчная буква <i>ж</i> . (с.16)	1
76-77	Прописная буква <i>Ж</i> . Сочетание <i>жи</i> (с.17-18)	2
78	Строчная буква <i>ё</i> . (с. 19)	1
79	Прописная буква <i>Ё</i> . (с. 20)	1
80-81	Буква <i>й</i> . Слова с буквой <i>й</i> . (с. 21-22)	2
82	Строчная буква <i>х</i> . (с. 23)	1

83	Прописная буква Х. (с. 24)	1
84-85	Написание изученных букв. (с.25-26)	2
86	Строчная буква ю. (с. 27)	1
87	Прописная буква Ю. (с. 28)	1
88	Строчная буква ц. (с. 29)	1
89	Прописная буква Ц.(с. 30)	1
90-91	Написание изученных букв. (с 31-32)	2
92	Пропись № 4 Строчная буква э. (с. 3)	1
93	Прописная буква Э. (с. 4)	1
94	Написание изученных букв. (с.5)	1
95	Строчная буква щ. Слоги ща, шу. (с. 6)	1
96-98	Письменная буква Щ. Слоги ща, шу. (с. 7-9)	3
99	Строчная буква ф. (с. 10)	1
100	Прописная буква Ф. (с.11)	1
101-102	Буквы ь, ъ. (с. 12-13)	2
	<i>Послебукварный период – 13 часов</i>	
103	Заглавная буква в именах собственных. (с.14)	1
104	Оформление предложений в тексте. (с.15)	1
105	Слово. Значение слова.(с.16)	1
106-107	Оформление предложений в тексте. (с.17-18)	2
108	Слова. (с.19)	1
109-110	Алфавит. Звуки и буквы.(с.20)	2
111	Обозначение мягкости согласного звука гласным.(с.21-22)	1
112	Согласные звуки: парные, непарные, твердые, мягкие.(23-24)	1
113	Твердые и мягкие шипящие согласные.(27-28)	1
114	Буквы, обозначающие два звука. (25-26)	1
115	Контрольное списывание (15 мин). Заглавная буква в именах собственных.(с.30-31)	1

2

класс

№ п/п	Содержание раздела, темы	Кол-во часов
1,2.	Что можно узнать о человеке по его речи?	1
3.	Как отличить диалог от монолога	1
4.	Диалог и монолог.	1
5.	Что такое текст?	1
6.	Что такое тема и главная мысль текста?	1
7.	Части текста	1
8,9	Диктант.Работа над ошибками	2
10.	Что такое предложение?	1
11.	Как из слов составить предложение?	1
12.	Входной мониторинг	1
13	Что такое главные члены предложения?	1
14	Что такое второстепенные члены предложения?	1
15	Подлежащее и сказуемое – главные члены предложения	1

16	Что такое распространенные и нераспространенные предложения?	1
17.	Как установить связь слов в предложении?	1
18.	Развитие речи. Обучающее сочинение по картине «Золотая осень».	1
19.	Анализ сочинений	1
20,21	Контрольный диктант. Анализ диктанта. Работа над ошибками.	2
22.	Что такое лексическое значение слова?	1
23.	Что такое лексическое значение слова?	1
24	Что такое однозначные и многозначные слова?	1
25	Что такое прямое и переносное значение слова?	1
26.	Что такое синонимы?	1
27.	Что такое антонимы?	.1
28.	Что такое антонимы?	1
29.	Контрольный диктант по теме «Слово»	1
30.	Работа над ошибками	1
31.	Что такое родственные слова?	1
32.	Что такое родственные слова?	1
33.	Что такое корень слова? Что такое однокоренные слова?	1
34.	Что такое корень слова? Что такое однокоренные слова?	1
35.	Какие бывают слоги?	1
36.	Как определить ударный слог?	1
37	Как определить ударный слог?	1
38.	Как переносить слова с одной строки на другую?	1
39.	Как переносить слова с одной строки на другую?	1
40.	Обучающее сочинение по серии картинок	1
41.	Проверочная работа по теме «Слово»	1
42,43	Контрольный диктант по теме «Родственные слова» Работа над ошибками	2
44.	Как различить звуки и буквы?	1
45.	Как мы используем алфавит?	1
46.	Как мы используем алфавит?	1
47.	Какие слова пишутся с большой буквы?	1
48.	Как определить гласные звуки?	1
49.	Обучающее изложение	1
50.	Работа над ошибками.	1
51.	Правописание слов с безударным гласным звуком в корне.	1
52.	Правописание слов с безударным гласным звуком в корне.	1
53.	Правописание слов с безударным гласным звуком в корне.	1
54.	Правописание слов с безударным гласным звуком в корне.	1
55.	Правописание слов с безударным гласным звуком в корне.	1
56.	Правописание слов с непроверяемыми безударными гласными звуками в корне.	1

57.	Правописание слов с непроверяемыми безударными гласными звуками в корне.	1
58.	Правописание слов с непроверяемыми безударными гласными звуками в корне.	1
59.	Развитие речи. Обучающее сочинение.	1
60.	Диктант по теме «Правописание безударных гласных».	1
61.	Работа над ошибками.	1
62.	Как определить согласные звуки?	1
63.	Согласный звук [Й'] и буква Й краткое	1
64.	Согласный звук [Й'] и буква Й краткое	1
65.	Слова с удвоенными согласными.	1
66.	Развитие речи Рассказ по серии картинок.	1
67.	Наши проекты. «И в шутку, и всерьез».	1
68.	Промежуточный мониторинг	1
69.	Твердые и мягкие согласные звуки и буквы для их обозначения.	1
70.	Как обозначить мягкость согласного звука на письме?	1
71.	Правописание ь знака в конце и середине слова перед другими согласными.	1
72.	Контрольный диктант «Согласные звуки и буквы»	1
73.	Работа над ошибками	1
74.	Правописание ь знака в конце и середине слова перед другими согласными.	1
75.	Проверочная работа «Согласные звуки и буквы»	1
76.	Наши проекты. Пишем письмо	1
77.	Обобщающий урок по теме «Звуки и буквы»	1
78.	Буквосочетания ЧК, ЧН. ЦН, ЧТ, НЧ	1
79.	Развитие речи. Обучающее изложение.	1
80.	Повторение темы «Твердые и мягкие согласные».	1
81.	Контрольный диктант «Написание сочетаний ЧК, ЧН, ЦН, ЧТ, НЧ.»	1
82.	Закрепление знаний. Работа над ошибками	1
83.	Наши проекты. Рифма.	1
84.	Буквосочетания ЖИ-ШИ, ЧА-ЩА, ЧУ-ЩУ	1
85.	Буквосочетания ЖИ-ШИ, ЧА-ЩА, ЧУ-ЩУ	1
86.	Буквосочетания ЖИ-ШИ, ЧА-ЩА, ЧУ-ЩУ	1
87.	Как отличить звонкие согласные звуки от глухих?	1
88.	Произношение и написание парных звонких и глухих согласных звуков. Как отличить звонкие согласные от глухих?	1
89.	Проверка парных согласных в корне слова.	1
90.	Распознавание проверяемых и проверочных слов. Проверка парных согласных.	1
91.	Проверка парных согласных. Изложение повествовательного текста.	1
92.	Правописание парных звонких и глухих согласных на конце слова.	1

93.	Правописание парных звонких и глухих согласных на конце слова.	1
94.	Правописание парных звонких и глухих согласных на конце слова.	1
95.	Правописание парных звонких и глухих согласных на конце слова. Изложение повествовательного текста по вопросам.	1
96.	Проверка знаний по теме «Правописание парных согласных»	1
97.	Диктант по теме «Правописание парных согласных»	1
98.	Работа над ошибками. Обобщение изученного по теме «Правописание парных согласных».	
99.	Правописание слов с разделительным Ъ знаком.	1
100.	Правописание слов с разделительным Ъ знаком.	1
101.	Правописание слов с разделительным Ъ знаком.	1
102.	Разделительный Ъ. Обобщение изученного материала.	1
103.	Контрольное списывание.	1
104.	Обучающее сочинение «Зимние забавы».	1
105.	Проверка знаний по теме «Правописание разделительного Ъ»	1
106.	Обобщение изученного материала по теме «Правописание разделительного Ъ»	1
107, 108.	Что такое части речи?	2
109.	Что такое имя существительное?	1
110.	Одушевленные и неодушевленные имена существительные	1
111.	Собственные и нарицательные имена существительные. Правописание собственных имен существительных.	1
112.	Собственные и нарицательные имена существительные. Заглавная буква в именах собственных.	1
113.	Собственные и нарицательные имена существительные. Заглавная буква в именах собственных.	1
114.	Заглавная буква в написании кличек животных. Развитие речи.	1
115.	Заглавная буква в географических названиях.	1
116.	Обучающее изложение по вопросам.	1
117.	Обобщение знаний о написании слов с заглавной буквы	1
118.	Диктант «Употребление заглавной буквы в именах собственных»	1
119.	Работа над ошибками	1
120.	Единственное и множественное число имен существительных.	1
121.	Единственное и множественное число имен существительных.	1
122.	Единственное и множественное число имен существительных.	1
123.	Обучающее изложение зрительно воспринятого текста.	1
124.	Проверка знаний по теме «Имя существительное»	1

125.	Диктант «Имя существительное»	1
126.	Работа над ошибками	1
127.	Что такое глагол?	1
128.	Что такое глагол?	1
129.	Что такое глагол?	1
130.	Единственное и множественное число глаголов.	1
131.	Единственное и множественное число глаголов.	1
132.	Правописание частицы НЕ с глаголами.	1
133.	Обобщение и закрепление знаний по теме «Глагол»	1
134.	Что такое текст повествование?	1
135.	Итоговый мониторинг	1
136.	Что такое имя прилагательное?	1
137.	Связь имени прилагательного с именем существительным.	1
138.	Прилагательные, близкие и противоположные по значению.	1
139.	Единственное и множественное число имен прилагательных.	1
140.	Что такое текст-описание?	1
141.	Проверка знаний по теме «Прилагательное»	1
142.	Общее понятие о предлоге.	1
143.	Раздельное написание предлогов со словами	1
144.	Восстановление предложений.	1
145.	Проверка знаний по теме «Правописание предлогов»	
146.	Диктант на тему «Правописание предлогов»	1
147.	Работа над ошибками.	1
148.	Что такое местоимение?	1
149.	Что такое местоимение?	1
150.	Что такое текст-рассуждение?	1
151.	Проверка знаний по теме «Части речи»	1
152, 153	Контрольный диктант «Местоимение» Работа над ошибками	2
154.	Обобщение по теме «Части речи»	1
155.	Повторение по теме «Текст»	1
156.	Повторение по теме «Предложение»	1
157.	Повторение по теме «Предложение»	1
158.	Повторение по теме «Слово и его значение»	1
159.	Повторение по теме «Части речи»	1
160.	Повторение по теме «Части речи»	1
161.	Повторение по теме «Звуки и буквы»	1
162.	Повторение по теме «Звуки и буквы»	1
163.	Повторение по теме «Правила правописания»	1
164.	Повторение по теме «Правила правописания»	1
165.	Итоговая контрольная работа.	1
166.	Повторение по теме «Правила правописания»	1
167.	Контрольное списывание.	1
168.	Текст. Типы текстов. Повторение.	1
169.	Текст. Типы текстов. Повторение.	1
170.	Обобщение знаний по курсу русского языка во 2 классе.	1

3

класс

№	Содержание (разделы, темы)	Количество часов
	Язык и речь	2 часа
1.	Наша речь. Виды речи	1
2.	Наш язык	1
	ИТОГО:	2 часа
	Текст. Предложение. Словосочетание.	14 часов
3.	Текст	1
4.	Типы текстов.	1
5.	Предложение	1
6.	Виды предложений по цели высказывания.	1
7.	Виды предложений по интонации	1
8.	Предложение с обращением	1
9.	Главные и второстепенные члены предложений	1
10.	Обучающее изложение	1
11.	Простое и сложное предложение	1
12.	Входной мониторинг	1
13.	Простое и сложное предложение	1
14.	Словосочетание	1
15.	Словосочетание	1
16.	Контрольный диктант по теме «Предложение»	1
	ИТОГО:	14 часов
	Слово в языке и речи.	19 часов
17.	Слово и его лексическое значение. Слова однозначные и многозначные.	1
18.	Синонимы и антонимы	1
19.	Омонимы	1
20.	Слово и словосочетание	1
21.	Устойчивые словосочетания слов (фразеологизмы)	1
22.	Обучающее изложение после зрительного восприятия текста.	1
23.	Части речи.	1
24.	Имя существительное.	1
25.	Имя прилагательное	1
26.	Глагол.	1
27.	Что такое имя числительное?	1
28.	Однокоренные слова.	1
29.	Звуки и буквы. Гласные звуки.	1
30.	Звуки и буквы. Согласные звуки.	1
31.	Звонкие и глухие согласные звуки. Разделительный	1

	мягкий знак.	
32.	Изложение текста Пришвина «Полянка» по коллективно составленному плану.	1
33.	Обобщение и закрепление пройденного. Контрольное списывание.	1
34.	Проект «Рассказ о слове»	1
35.	Контрольный диктант по теме «Слово в языке и речи»	1
	ИТОГО:	19 часов
	Состав слова.	16 часов
36.	Что такое корень слова?	1
37.	Как найти в слове корень?	1
38.	Сложные слова	1
39.	Что такое окончание? Как найти в слове окончание?	1
40.	Что такое окончание? Как найти в слове окончание?	1
41.	Что такое приставка? Как найти в слове приставку?	1
42.	Значение приставок.	1
43.	Что такое суффикс? Как найти в слове суффикс?	1
44.	Значение суффиксов.	1
45.	Сочинение по картине А.А.Рылова «В голубом просторе»	1
46.	Что такое основа слова?	1
47.	Обобщение знаний о составе слова	1
48.	Контрольный диктант по теме «Состав слова»	1
49.	Анализ контрольного диктанта. Обобщение знаний о составе слова.	1
50.	Обучающее изложение.	1
51.	Проект «Семья слов»	1
	ИТОГО:	16 часов
	Правописание частей слова.	29 часов
52.	В каких значимых частях слова есть орфограммы?	1
53.	Правописание слов с безударной гласной в корне.	1
54.	Правописание слов с безударной гласной в корне.	1
55.	Правописание слов с безударной гласной в корне.	1
56.	Правописание слов с глухими и звонкими согласными в корне.	1
57.	Правописание слов с глухими и звонкими согласными в корне.	1
58.	Правописание слов с глухими и звонкими согласными в корне.	1
59.	Правописание слов с глухими и звонкими согласными в корне.	1
60.	Обучающее изложение.	1
61.	Правописание слов с непроизносимыми согласными в корне.	1
62.	Правописание слов с непроизносимыми согласными в корне.	1
63.	Правописание слов с непроизносимыми согласными в корне.	1
64.	Правописание слов с удвоенными согласными.	1
65.	Правописание слов с удвоенными согласными.	1

66.	Сочинение по картине Васнецова В.М. «Снегурочка»	1
67.	Контрольный диктант по теме «Правописание корней слов»	1
68.	Правописание суффиксов и приставок.	1
69.	Правописание суффиксов и приставок.	1
70.	Правописание суффиксов и приставок.	1
71.	Правописание суффиксов и приставок.	1
72.	Правописание приставок и предлогов.	1
73.	Правописание приставок и предлогов.	1
74.	Правописание слов с разделительным твёрдым знаком.	1
75.	Разделительные твёрдый и мягкий знаки.	1
76.	Разделительные твёрдый и мягкий знаки.	1
77.	Разделительные твёрдый и мягкий знаки.	1
78.	Обучающее изложение.	1
79.	Контрольный диктант по теме «Правописание частей слова»	1
80.	Проект «Составляем орфографический словарь»	1
	ИТОГО:	29 часов
	Имя существительное.	31 час
81.	Части речи.	1
82.	Имя существительное и его роль в речи.	1
83.	Имя существительное и его роль в речи.	1
84.	Одушевлённые и неодушевлённые имена существительные.	1
85.	Одушевлённые и неодушевлённые имена существительные.	1
86.	Обучающее изложение.	1
87.	Собственные и нарицательные имена существительные.	1
88.	Проект «Тайна имени»	1
89.	Число имён существительных.	1
90.	Число имён существительных.	1
91.	Род имён существительных.	1
92.	Род имён существительных.	1
93.	Мягкий знак на конце имён существительных после шипящих.	1
94.	Мягкий знак на конце имён существительных после шипящих.	1
95.	Обучающее изложение.	1
96.	Контрольный диктант по теме «Имя существительное»	1
97.	Склонение имён существительных.	1
98.	Падеж имён существительных	1
99.	Падеж имён существительных	1
100.	Сочинение по картине И.Я. Билибина «Иван-царевич и лягушка-квакушка»	1
101.	Именительный падеж.	1
102.	Родительный падеж.	1
103.	Дательный падеж.	1
104.	Винительный падеж.	1
105.	Творительный падеж.	1
106.	Предложный падеж.	1
107.	Обучающее изложение.	1

108.	Обобщение знаний. Контрольное списывание.	1
109.	Сочинение по картине К.Ф. Юона «Конец зимы. Полдень».	1
110.	Контрольный диктант по теме «Имя существительное»	1
111.	Проект «Зимняя страничка»	1
	ИТОГО:	31 час
	Имя прилагательное.	18 часов
112.	Значение и употребление имён прилагательных в речи.	1
113.	Значение и употребление имён прилагательных в речи.	1
114.	Роль прилагательных в тексте.	1
115.	Текст-описание.	1
116.	Отзыв по картине М.А.Врубеля «Царевна - Лебедь»	1
117.	Род имён прилагательных.	1
118.	Изменение имён прилагательных по родам.	1
119.	Изменение имён прилагательных по родам.	1
120.	Число имён прилагательных.	1
121.	Число имён прилагательных.	1
122.	Изменение имён прилагательных по падежам.	1
123.	Изменение имён прилагательных по падежам.	1
124.	Обобщение знаний.	1
125.	Обобщение знаний. Контрольное списывание.	1
126.	Отзыв по картине А.А.Серова «Девочка с персиками»	1
127.	Обобщение знаний.	1
128.	Контрольный диктант по Теме «Имя прилагательное»	1
129.	Проект «Имена прилагательные в загадках»	1
	ИТОГО:	18 часов
	Местоимение.	5 часов
130.	Личные местоимения	1
131.	Изменение личных местоимений по родам.	1
132.	Местоимение.	1
133.	Местоимение.	1
134.	Обучающее изложение.	1
	ИТОГО:	5 часов
	Глагол.	21 час
135.	Значение и употребление глаголов в речи.	1
136.	Значение и употребление глаголов в речи.	1
137.	Значение и употребление глаголов в речи.	1
138.	Неопределённая форма глагола.	1
139.	Неопределённая форма глагола.	1
140.	Число глаголов.	1
141.	Число глаголов.	1
142.	Времена глаголов.	1
143.	Времена глаголов. 2-ое лицо глаголов.	1
144.	Изменение глаголов по временам.	1
145.	Изменение глаголов по временам.	1
146.	Обучающее изложение.	1
147.	Род глаголов в прошедшем времени.	1
148.	Род глаголов в прошедшем времени.	1
149.	Правописание частицы не с глаголами.	1

150.	Правописание частицы не с глаголами.	1
151.	Обобщение знаний о глаголе.	1
152.	Обобщение знаний о глаголе. Проверочная работа.	1
153.	Обобщение знаний о глаголе.	1
154.	Обобщение знаний о глаголе.	1
155.	Контрольный диктант по теме «Глагол»	1
	ИТОГО:	21 час
	Повторение.	15 часов
156.	Части речи.	1
157.	Части речи. Итоговая контрольная работа.	1
158.	Обучающее изложение.	1
159.	Обобщение изученного о слове, предложении.	1
160.	Правописание окончаний имён прилагательных.	1
161.	Правописание приставок и предлогов.	1
162.	Правописание безударных гласных.	1
163.	Правописание значимых частей слов.	1
164.	Итоговый контрольный диктант.	1
165.	Анализ контрольного диктанта. Однокоренные слова.	1
166.	Однокоренные слова.	1
167.	Обучающее изложение.	1
168.	Текст.	1
169.	Сочинение на тему «Почему я жду летних каникул».	1
170.	КВН «Знатоки русского языка»	1

4

класс

№	Содержание (разделы, темы)	Количество часов
	Повторение (11 ч)	
1	Наша речь и наш язык. Составление текста по рисунку с включением в него диалога.	1
2	Текст. План текста.	1
3	Изложение повествовательного текста.	1
4	Типы текстов. Составление устного рассказа на выбранную тему.	1
5	Предложение как единица речи.	1
6	Виды предложений по цели высказывания и по интонации .	1
7	Обращение. Диалог.	1
8	Главные и второстепенные члены предложения. Основа предложения.	1
9	Распространённые и нераспространённые предложения. <i>Проверочная работа</i> по теме «Повторение»	1
10	Словосочетание. Восстановление деформированного текста.	1
11	Контрольный диктант по теме «Повторение».	1
	Предложение (9 ч)	
12	Однородные члены предложения (общее понятие).	1
13	Связь однородных членов в предложении с помощью интонации перечисления.	1

14	Связь однородных членов в предложении с помощью союзов.	1
15	Знаки препинания в предложениях с однородными членами.	1
16	Обобщение знаний об однородных членах предложения. Составление рассказа по репродукции картины И.И. Левитана «Золотая осень».	1
17	Простые и сложные предложения.	1
18	Знаки препинания в сложном предложении.	1
19	Знаки препинания в сложном предложении. <i>Проверочная работа</i> по теме «Предложение».	1
20	Изложение повествовательного текста.	1
	Слово в языке и речи (21 ч)	
21	Слово и его лексическое значение.	1
22	Многозначные слова. Заимствованные слова.	1
23	Синонимы, антонимы и омонимы.	1
24	Фразеологизмы.	1
25	Состав слова. Распознавание значимых частей слова.	1
26	Состав слова. Распознавание значимых частей слова.	1
27	Состав слова. Распознавание значимых частей слова.	1
28	Правописание гласных и согласных в корнях слов.	1
29	Правописание гласных и согласных в корнях слов, удвоенных согласных в словах.	1
30	Правописание приставок и суффиксов. <i>Контрольное списывание.</i>	1
31	Правописание слов с буквами Ъ и Ь.	1
32	<i>Проверочная работа по теме «Части речи».</i>	1
33	Обучающее изложение.	1
34	Части речи. Морфологические признаки частей речи.	1
35	Склонение имен существительных и имен прилагательных.	1
36	Имя числительное. Глагол.	1
37	Наречие как часть речи.	1
38	Правописание наречий.	1
39	Сочинение-отзыв по картине В.М. Васнецова «Иван Царевич на сером волке».	1
40	Контрольный диктант по теме «Части речи».	1
41	Работа над ошибками.	1
	Имя существительное (43 ч)	
42	Распознавание падежей имен существительных.	1
43	Упражнение в распознавании именительного, родительного, винительного падежей неодушевленных имен существительных.	1
44	Упражнение в распознавании именительного, родительного, винительного падежей неодушевленных имен существительных.	1
45	Упражнение в распознавании имен существительных в творительном и предложном падежах.	1
46	Повторение сведений о падежах и приемах их распознавания. Несклоняемые имена существительные.	1
47	Три склонения имен существительных. 1-е склонение	1

	имен существительных.	
48	Упражнение в распознавании имен существительных 1-го склонения.	1
49	Сочинение по картине А. А. Пластова «Первый снег».	1
50	2-е склонение имен существительных.	1
51	Упражнение в распознавании имен существительных 2-го склонения.	1
52	3-е склонение имен существительных.	1
53	Упражнение в распознавании имен существительных 3-го склонения.	1
54	Типы склонений. Алгоритм определения склонения имени существительного.	1
55	Обучающее изложение.	1
56	Падежные окончания имен существительных 1,2 и 3-го склонения единственного числа.	1
57	Именительный и винительный падежи.	1
58	Правописание окончаний имен существительных в родительном падеже	1
59	Именительный, родительный и винительный падежи одушевленных имен существительных.	1
60	Правописание окончаний имен существительных в дательном падеже.	1
61	Упражнение в правописании безударных окончаний имен существительных в родительном и дательном падежах.	1
62	Упражнение в правописании безударных окончаний имен существительных в родительном и дательном падежах.	1
63	Правописание окончаний имен существительных в творительном падеже.	1
64	Упражнение в правописании окончаний имен существительных в творительном падеже.	1
65	Правописание окончаний имен существительных в предложном падеже.	1
66	Упражнение в правописании окончаний имен существительных в предложном падеже.	1
67	Правописание безударных окончаний имен существительных во всех падежах.	1
68	Упражнение в правописании безударных окончаний имен существительных.	1
69	Упражнение в правописании безударных окончаний имен существительных.	1
70	Сочинение по картине В. А. Тропинина «Кружевница».	1
71	Контрольный диктант по теме «Правописание безударных падежных окончаний имен существительных в единственном числе».	1
72	Общее представление о склонении имён существительных во множественном числе.	1
73	Именительный падеж имен существительных множественного числа.	1
74	Родительный падеж имен существительных множественного числа.	1

75	Правописание окончаний имен существительных множественного числа в родительном падеже. Родительный и винительный падежи.	1
76	Дательный падеж имен существительных множественного числа.	1
77	Творительный падеж имен существительных множественного числа.	1
78	Предложный падеж имен существительных множественного числа.	1
79	Предложный падеж имен существительных множественного числа.	1
80	Изложение повествовательного текста по самостоятельно составленному плану.	1
81	Правописание падежных окончаний имен существительных в единственном и множественном числе.	1
82	Контрольный диктант по теме «Имя существительное».	1
83	Анализ контрольного диктанта. Работа над ошибками. <i>Проверочная работа по теме «Имя существительное».</i>	1
84	Проект «Говорите правильно».	1
	Имя прилагательное (31 ч)	
85	Имя прилагательное как часть речи.	1
86	Род и число имен прилагательных.	1
87	Сочинение-описание «Моя любимая игрушка».	1
88	Склонение имен прилагательных.	1
89	Сочинение на тему «Чем мне запомнилась картина В. А. Серова «Мика Морозов»».	1
90	Склонение имён прилагательных мужского и среднего рода в единственном числе.	1
91	Правописание окончаний имен прилагательных мужского и среднего рода в именительном падеже.	1
92	Правописание окончаний имен прилагательных мужского и среднего рода в родительном падеже.	1
93	Правописание окончаний имен прилагательных мужского и среднего рода в дательном падеже.	1
94	Именительный, винительный, родительный падежи.	1
95	Правописание окончаний имен прилагательных мужского и среднего рода в творительном и предложном падежах.	1
96	Упражнение в правописание окончаний имен прилагательных мужского и среднего рода.	1
97	Выборочное изложение описательного текста. <i>Проект «Имена прилагательные в «Сказке о рыбаке и рыбке» А.С. Пушкина»</i>	1
98	Правописание падежных окончаний имен прилагательных мужского и среднего рода.	1
99	Склонение имён прилагательных женского рода.	1
100	Именительный и винительный падежи имен прилагательных женского рода. <i>Контрольное списывание.</i>	1
101	Родительный, дательный, творительный и предложный падежи имен прилагательных женского рода.	1

102	Винительный и творительный падежи имен прилагательных женского рода.	1
103	Упражнение в правописании падежных окончаний имен прилагательных.	1
104	Изложение описательного текста.	1
105	Правописание падежных окончаний имен прилагательных.	1
106	Склонение имен прилагательных множественного числа.	1
107	Сочинение-отзыв по картине Н.К. Рериха «Заморские гости».	1
108	Именительный и винительный падежи имен прилагательных множественного числа.	1
109	Родительный и предложный падежи имен прилагательных множественного числа.	1
110	Дательный и творительный падежи имен прилагательных множественного числа.	1
111	Обобщение знаний по теме «Имя прилагательное».	1
112	Сочинение-отзыв по картине И. Э. Грабаря «Февральская лазурь».	1
113	Обобщение знаний по теме «Имя прилагательное». <i>Проверочная работа</i> по теме «Имя прилагательное».	1
114	Контрольный диктант по теме «Имя прилагательное».	1
115	Работа над ошибками. Повторение.	1
	Местоимение (9 ч)	
116	Местоимение как часть речи.	1
117	Личные местоимения.	1
118	Изменение личных местоимений 1-го и 2-го лица по падежам.	1
119	Изменение личных местоимений 3-го лица по падежам.	1
120	Изменение личных местоимений по падежам.	1
121	Изложение повествовательного текста с элементами описания.	1
122	Обобщение по теме «Местоимение».	1
123	Контрольный диктант по теме «Местоимение».	1
124	Повторение. <i>Проверочная работа по теме «Личные местоимения».</i>	1
	Глагол (34ч)	
125	Глагол как часть речи (повторение). Роль глаголов в языке.	1
126	Времяглагола.	1
127	Изменение глаголов по временам.	1
128	Неопределённая форма глагола.	1
129	Неопределённая форма глагола.	1
130	Неопределённая форма глагола.	1
131	Изменение глаголов по временам. Образование временных форм от глагола в неопределённой форме.	1
132	Изложение повествовательного текста по цитатному плану.	1
133	Спряжение глаголов.	1
134	2-е лицо глаголов настоящего и будущего времени в единственном числе.	1

135	Сочинение по картине И. И. Левитана «Весна. Большая вода».	1
136	I и II спряжение глаголов настоящего времени.	1
137	I и II спряжение глаголов будущего времени.	1
138	I и II спряжение глаголов настоящего и будущего времени.	1
139	Спряжение глаголов в будущем времени.	1
140	Личные окончания глаголов I и II спряжений.	1
141	Правописание безударных личных окончаний глаголов в настоящем и в будущем времени.	1
142	Упражнение в распознавании спряжения глаголов по неопределенной форме.	1
143	Правописание безударных личных окончаний глаголов в настоящем и в будущем времени.	1
144	Правописание безударных личных окончаний глаголов в настоящем и в будущем времени.	1
145	Правописание безударных личных окончаний глаголов в настоящем и в будущем времени.	1
146	Правописание безударных личных окончаний глаголов в настоящем и в будущем времени.	1
147	<i>Контрольное списывание.</i> Правописание безударных личных окончаний глаголов.	1
148	Правописание безударных личных окончаний глаголов в настоящем и в будущем времени.	1
149	Правописание возвратных глаголов в настоящем и будущем времени.	1
150	Правописание возвратных глаголов в настоящем и будущем времени.	1
151	Изложение деформированного повествовательного текста.	1
152	Правописание глаголов в прошедшем времени.	1
153	Правописание глаголов в прошедшем времени.	1
154	<i>Проверочная работа</i> по теме «Глагол».	1
155	Составление текста на спортивную тему	1
156	Обобщение по теме «Глагол». Морфологический разбор глагола.	1
157	Контрольный диктант.	1
158	Изложение повествовательного текста.	1
	Повторение (12 ч)	
159	Повторение по теме «Наша речь и наш язык».	1
160	Изложение повествовательного текста. Повторение по теме «Текст».	1
161	Повторение по теме «Предложение».	1
162	Итоговый контрольный диктант.	1
163	Повторение по теме «Имя существительное».	1
164	Повторение по теме «Имя прилагательное».	1
165	Орфограммы в значимых частях слова.	1
166	Орфограммы в значимых частях слова.	1
167	Изложение повествовательного текста.	1
168	Обобщение знаний по курсу «Русский язык».	1
169	Обобщение знаний по курсу «Русский язык».	1
170	Игра «Родное слово».	1

